



Barcelona, a 31 de octubre de 2017

Muy Señores Nuestros,

En virtud de lo previsto en el artículo 17 del Reglamento (UE) nº 596/2014 sobre abuso de mercado y en el artículo 228 del texto refundido de la Ley del Mercado de Valores, aprobado por el Real Decreto Legislativo 4/2015, de 23 de octubre, y disposiciones concordantes, así como en la Circular 15/2016 del Mercado Alternativo Bursátil (MAB), AB-BIOTICS, S.A. comunica la siguiente información semestral relativa al ejercicio 2017:

ÍNDICE:

1. Informe de revisión limitada de los estados financieros intermedios
2. Informe de evolución semestral y grado de cumplimiento de las previsiones:
 - a) Análisis de la Cuenta de Resultados
 - b) Análisis del Balance de Situación
3. Análisis de la Actividad
4. Indicadores de Gestión de Negocio

AB-BIOTICS, S.A.

Sergi Audivert Brugué

Consejero

Miquel Àngel Bonachera Sierra

Consejero



1. Informe de revisión limitada de los estados financieros intermedios

AB-BIOTICS, S.A.

Estados Financieros Intermedios

30 de junio de 2017

Informe de Gestión Intermedio

Periodo de seis meses terminado el 30 de junio de
2017

(Junto con el Informe de Revisión Limitada)



KPMG Auditores, S.L.
Edifici Sèquia
Sèquia, 11
17001 Girona

Informe de Revisión Limitada sobre Estados Financieros Intermedios

A los Accionistas de
AB-BIOTICS, S.A.

Informe sobre los Estados Financieros Intermedios

Introducción

Hemos realizado una revisión limitada de los estados financieros intermedios de AB-BIOTICS, S.A. (la "Sociedad"), que comprenden el balance a 30 de junio de 2017, la cuenta de pérdidas y ganancias, el estado de cambios en el patrimonio neto, el estado de flujos de efectivo y las notas explicativas correspondientes al período de seis meses terminado en dicha fecha. Los Administradores de la Sociedad son responsables de la elaboración de los estados financieros intermedios de acuerdo con el marco normativo de información financiera aplicable a la entidad (que se identifica en la nota 2 adjunta) y, en particular, con los principios y criterios contables contenidos en el mismo. Nuestra responsabilidad es expresar una conclusión sobre estos estados financieros intermedios basada en nuestra revisión limitada.

Alcance de la revisión

Nuestra revisión se ha realizado de acuerdo con la Norma Internacional de Trabajos de Revisión 2410, "Revisión de información financiera intermedia realizada por el auditor independiente de la Entidad". Una revisión limitada de información financiera intermedia consiste en la realización de preguntas, principalmente al personal responsable de los asuntos financieros y contables, y en la aplicación de ciertos procedimientos analíticos y otros procedimientos de revisión. Una revisión limitada tiene un alcance sustancialmente menor que el de una auditoría y, por consiguiente, no nos permite asegurar que hayan llegado a nuestro conocimiento todos los asuntos significativos que podrían ser identificados en una auditoría. Por tanto, no expresamos una opinión de auditoría sobre los estados financieros intermedios adjuntos.

Conclusión

Como resultado de nuestra revisión limitada, que en ningún momento puede ser entendida como una auditoría de cuentas, no ha llegado a nuestro conocimiento ningún asunto que nos haga concluir que los estados financieros intermedios adjuntos no expresan, en todos sus aspectos significativos, la imagen fiel del patrimonio y de la situación financiera de AB-BIOTICS, S.A. al 30 de junio de 2017 así como de los resultados de sus operaciones y de los flujos de efectivo correspondientes al período de seis meses terminado en dicha fecha, de acuerdo con el marco normativo de información financiera que resulta de aplicación y, en particular, con los principios y criterios contables contenidos en el mismo.

Informe sobre otros requerimientos legales y reglamentarios

El informe de gestión intermedio adjunto del período de seis meses terminado el 30 de junio de 2017 contiene las explicaciones que los Administradores de la Sociedad consideran oportunas sobre los hechos importantes acaecidos en este período y su incidencia en los estados financieros intermedios presentados, de los que no forma parte. Hemos verificado que la información contable que contiene el citado informe de gestión concuerda con los estados financieros intermedios del período de seis meses terminado el 30 de junio de 2017. Nuestro trabajo se limita a la verificación del informe de gestión intermedio con el alcance mencionado en este mismo párrafo y no incluye la revisión de información distinta de la obtenida a partir de los registros contables de AB-BIOTICS, S.A.

Párrafo sobre otras cuestiones

Este informe ha sido preparado en relación con la publicación del informe financiero semestral y del correspondiente informe de revisión limitada de los estados financieros intermedios requeridos por el artículo Segundo apartado 1 a) de la Circular 15/2016 del Mercado Alternativo Bursátil sobre Información a suministrar por empresas en expansión y SOCIMI incorporadas a negociación en el Mercado Alternativo Bursátil.

KPMG Auditores, S.L.

Manuel Blanco Vera

23 de octubre de 2017

**Col·legi
de Censors Jurats
de Comptes
de Catalunya**

KPMG

Any 2017 Núm. 20/17/00704
IMPORT COL·LEGIAL: 30,00 EUR

.....
Informe sobre treballs diferents
a l'auditoria de comptes
.....

AB-BIOTICS, S.A.

Balances

30 de junio de 2017 y 31 de diciembre de 2016

(Expresados en euros)

Activo	Nota	30/06/2017	31/12/2016
Inmovilizado intangible	Nota 5	6.808.860	7.223.264
Desarrollo		6.247.803	6.464.674
Patentes, licencias, marcas y similares		549.364	746.362
Aplicaciones informáticas		11.693	12.228
Inmovilizado material	Nota 6	308.862	340.826
Instalaciones técnicas, maquinaria, utillaje, mobiliario y otro inmovilizado material		308.862	340.826
Inversiones en empresas del grupo y asociadas a largo plazo	Nota 10	6.000	6.000
Instrumentos de patrimonio		6.000	6.000
Inversiones financieras a largo plazo	Nota 12	491.192	519.448
Instrumentos de patrimonio		70.000	70.000
Créditos a terceros		37.640	44.942
Valores representativos de deuda		143.065	143.065
Otros activos financieros		240.487	261.441
Activos por impuesto diferido		87.269	87.269
Total activos no corrientes		7.702.183	8.176.807
Existencias	Nota 13	208.558	333.430
Comerciales		94.068	40.997
Materias primas y otros aprovisionamientos ciclo corto		114.490	292.433
Deudores comerciales y otras cuentas a cobrar	Nota 12	2.063.797	1.200.799
Clientes por ventas y prestaciones de servicios corto plazo		1.845.724	452.259
Personal		26.138	56.761
Activos por impuestos corrientes		9.386	10.406
Otros créditos con las Administraciones Públicas		182.549	681.373
Inversiones en empresas del grupo y asociadas a corto plazo	Nota 12	20.254	14.044
Créditos a empresas		5.515	5.515
Otros activos financieros		14.739	8.529
Inversiones financieras a corto plazo	Nota 12	33.504	33.504
Créditos a empresas		22.270	22.270
Valores representativos de deuda		9.234	9.234
Otros activos financieros		2.000	2.000
Periodificaciones a corto plazo		52.348	99.347
Efectivo y otros activos líquidos equivalentes	Nota 14	797.645	2.688.243
Tesorería		797.645	2.688.243
Total activos corrientes		3.176.106	4.369.367
Total activo		10.878.289	12.546.174

AB-BIOTICS, S.A.

Balances

30 de junio de 2017 y 31 de diciembre de 2016

(Expresados en euros)

<i>Patrimonio Neto y Pasivo</i>	<i>Nota</i>	<i>30/06/2017</i>	<i>31/12/2016</i>
Fondos propios	Nota 15	4.406.619	5.184.911
Capital			
Capital escriturado		629.413	629.413
Prima de asunción		18.579.361	18.731.582
Reservas			
Legal y estatutarias		4.394	4.394
Otras reservas		25.781	25.781
(Acciones y participaciones en patrimonio propias)		(1.313.128)	(1.456.263)
Resultados de ejercicios anteriores			
(Resultados negativos de ejercicios anteriores)		(12.749.996)	(6.761.068)
Resultado del ejercicio		(769.206)	(5.988.928)
Subvenciones, donaciones y legados recibidos	Nota 16	356.846	382.120
Total patrimonio neto		4.763.465	5.567.031
Deudas a largo plazo	Nota 18	3.396.464	3.714.324
Deudas con entidades de crédito		437.751	587.329
Otros pasivos financieros		2.958.713	3.126.995
Pasivos por impuesto diferido	Nota 20	118.949	127.374
Total pasivos no corrientes		3.515.413	3.841.698
Deudas a corto plazo	Nota 18	1.147.816	1.559.346
Deudas con entidades de crédito		443.419	436.179
Otros pasivos financieros		704.397	1.123.167
Acreedores comerciales y otras cuentas a pagar	Nota 18	1.190.929	1.410.583
Proveedores a corto plazo		396.643	446.250
Acreedores varios		606.643	701.082
Personal (remuneraciones pendientes de pago)		38.755	56.335
Otras deudas con las Administraciones Públicas		86.188	174.216
Anticipos de clientes		62.700	32.700
Periodificaciones a corto plazo		260.666	167.516
Total pasivos corrientes		2.599.411	3.137.445
Total patrimonio neto y pasivo		10.878.289	12.546.174

AB-BIOTICS, S.A.
Cuentas de Pérdidas y Ganancias
para los períodos de seis meses terminados en
30 de junio de 2017 y 2016

(Expresadas en euros)

	<i>Nota</i>	<i>30/06/2017</i>	<i>30/06/2016</i>
Importe neto de la cifra de negocios	Nota 23	3.390.008	1.981.562
Ventas		2.648.175	983.814
Prestaciones de servicios		741.833	997.748
Trabajos realizados por la empresa para su activo		238.024	724.504
Aprovisionamientos	Nota 23	(1.793.495)	(970.203)
Consumo de mercaderías		(772.032)	(443.049)
Consumo de materias primas y otras materias consumibles		(880.232)	(513.567)
Trabajos realizados por otras empresas		(141.231)	(13.587)
Otros ingresos de explotación		51.028	95.199
Ingresos accesorios y otros de gestión corriente		42.410	48.743
Subvenciones de explotación incorporadas al resultado del ejercicio		8.618	46.456
Gastos de personal	Nota 23	(937.290)	(924.217)
Sueldos, salarios y asimilados		(793.608)	(776.612)
Cargas sociales		(143.682)	(147.605)
Otros gastos de explotación		(1.037.862)	(1.872.441)
Servicios exteriores		(731.365)	(1.236.762)
Tributos		(39.731)	(62.943)
Pérdidas, deterioro y variación de provisiones por operaciones comerciales	Nota 12	(266.766)	(572.736)
Amortización del inmovilizado	Notas 5 y 6	(563.255)	(547.570)
Imputación de subvenciones de inmovilizado no financiero y otras	Nota 16		
		51.781	39.961
Deterioro y resultado por enajenaciones del inmovilizado	Nota 23	(199.898)	-
Deterioro y pérdidas	Nota 5	(200.000)	-
Resultados por enajenaciones y otras		102	-
Otros resultados	Nota 23	171	194.706
Resultado de explotación		(800.788)	(1.278.499)
Ingresos financieros		13.215	10.407
De valores negociables y otros instrumentos financieros			
De terceros		13.215	10.407
Gastos financieros		(100.223)	(121.569)
Por deudas con terceros		(100.223)	(121.569)
Diferencias de cambio		1.949	(4.278)
Resultado financiero		(85.059)	(115.440)
Resultado antes de impuestos		(885.847)	(1.393.939)
Impuesto sobre beneficios	Nota 20	116.641	(3.192.303)
Resultado del ejercicio		(769.206)	(4.586.242)

Las notas adjuntas forman parte íntegramente de los Estados Financieros intermedios para el período de seis meses terminado el 30 de junio de 2017.

AB-BIOTICS, S.A.

Estados de Cambios en el Patrimonio Neto
correspondientes a los períodos de seis meses terminados en 30 de junio de 2017 y 2016

A) Estados de Ingresos y Gastos Reconocidos
correspondientes a los períodos de seis meses terminados en 30 de junio de 2017 y 2016

(Expresados en euros)

	30/06/2017	30/06/2016
Resultado de la cuenta de pérdidas y ganancias	<u>(769.206)</u>	<u>(4.586.242)</u>
Transferencias a la cuenta de pérdidas y ganancias		
Subvenciones, donaciones y legados	(51.781)	(39.961)
Efecto impositivo	<u>12.945</u>	<u>9.990</u>
Total transferencias a la cuenta de pérdidas y ganancias	<u>(38.836)</u>	<u>(29.971)</u>
Total de ingresos y gastos reconocidos	<u>(808.042)</u>	<u>(4.616.213)</u>

Las notas adjuntas forman parte íntegramente de los Estados Financieros intermedios para el período de seis meses terminado el 30 de junio de 2017.

AB-BIOTICS, S.A.

Estados de Cambios en el Patrimonio Neto
correspondientes al periodo de seis meses terminado en 30 de junio de 2017
y el ejercicio anual terminado en 30 de diciembre de 2016

B) Estado Total de Cambios en el Patrimonio Neto correspondiente al periodo de seis meses terminado el
30 de junio de 2017

(Expresado en euros)

	Capital escriturado	Prima de asunción	Reservas	Acciones y participaciones en patrimonio propias	Resultados de ejercicios anteriores	Resultado del ejercicio	Subvenciones, donaciones y legados recibidos	Total
Saldo al 31 de diciembre de 2016	629.413	18.731.582	30.175	(1.456.263)	(6.761.068)	(5.988.928)	382.120	5.567.031
Ingresos y gastos reconocidos	-	-	-	-	-	(769.206)	(25.274)	(794.480)
Operaciones con socios o propietarios	-	-	-	-	-	-	-	-
Acciones propias	-	-	-	143.135	-	-	-	143.135
Otros movimientos	-	(152.221)	-	-	-	-	-	(152.221)
Distribución del beneficio / (pérdida) del ejercicio	-	-	-	-	-	-	-	-
Resultados de ejercicios anteriores	-	-	-	-	(5.988.928)	5.988.928	-	-
Saldo al 30 de junio de 2017	629.413	18.579.361	30.175	(1.313.128)	(12.749.996)	(769.206)	356.846	4.763.465

Las notas adjuntas forman parte íntegramente de los Estados Financieros intermedios para el periodo de seis meses terminado el 30 de junio de 2017.

AB-BIOTICS, S.A.

Estados de Cambios en el Patrimonio Neto correspondientes al período de seis meses terminado en 30 de junio de 2017 y el ejercicio anual terminado en 31 de diciembre de 2016

B) Estado Total de Cambios en el Patrimonio Neto correspondiente al ejercicio anual terminado en 31 de diciembre de 2016

(Expresado en euros)

	Capital escriturado	Prima de asunción	Reservas	Acciones y participaciones en patrimonio propias	Resultados de ejercicios anteriores	Resultado del ejercicio	Subvenciones, donaciones y legados recibidos	Total
Saldo al 31 de diciembre de 2015	479.809	14.351.559	30.175	(1.276.093)	(5.523.027)	(1.238.041)	300.595	7.124.977
Ingresos y gastos reconocidos	-	-	-	-	-	(5.988.928)	81.525	(5.907.403)
Operaciones con socios o propietarios								
Aumentos de capital	149.604	4.637.735	-	-	-	-	-	4.787.339
Acciones propias	-	-	-	(180.170)	-	-	-	(180.170)
Otros movimientos	-	(257.712)	-	-	-	-	-	(257.712)
Distribución del beneficio / (pérdida) del ejercicio	-	-	-	-	-	-	-	-
Resultados de ejercicios anteriores	-	-	-	-	(1.238.041)	1.238.041	-	-
Saldo al 31 de diciembre de 2016	629.413	18.731.582	30.175	(1.456.263)	(6.761.068)	(5.988.928)	382.120	5.567.031

Las notas adjuntas forman parte íntegramente de los Estados Financieros intermedios para el período de seis meses terminado el 30 de junio de 2017.

AB-BIOTICS, S.A.
Estados de Flujos de Efectivo
correspondientes al período de seis meses terminado en 30 de junio de 2017 y
el ejercicio anual terminado en 31 de diciembre de 2016
(Expresados en euros)

	30/06/2017	30/06/2016
<i>Resultado del periodo antes de impuestos</i>		
Resultado del ejercicio antes de impuestos	(885.847)	(1.393.939)
Ajustes del resultado		
Amortización del inmovilizado	563.255	547.570
Correcciones valorativas por deterioro	466.766	572.737
Variación de provisiones	50.000	-
Imputación de subvenciones	(51.781)	(86.417)
Resultados por bajas y enajenaciones de inmovilizado	(102)	-
Ingresos financieros	(13.215)	(10.407)
Gastos financieros	100.223	121.569
Otros ingresos y gastos	77.077	(35.948)
Cambios en el capital corriente		
Existencias	124.872	77.505
Deudores y cuentas a cobrar	(1.043.746)	(3.214)
Otros activos corrientes	(14.403)	-
Acreedores y otras cuentas a pagar	(301.054)	(244.723)
Otros pasivos corrientes	63.038	42.650
Otros flujos de efectivo de las actividades de explotación		
Pagos de intereses	(100.223)	(121.569)
Cobros de intereses	13.215	10.407
Otros pagos (cobros)	-	132.366
Flujos de efectivo de las actividades de explotación	(951.925)	(391.413)
<i>Flujos de efectivo de las actividades de inversión</i>		
Pagos por inversiones		
Inmovilizado intangible	(310.487)	(800.864)
Inmovilizado material	(6.596)	(20.736)
Otros activos financieros	-	(103.580)
Cobros por desinversiones		
Otros activos financieros	14.744	-
Flujos de efectivo de las actividades de inversión	(302.339)	(925.180)
<i>Flujos de efectivo de las actividades de financiación</i>		
Cobros y pagos por instrumentos de patrimonio		
Adquisición de instrumentos de patrimonio propio	(108.528)	(29.256)
Enajenación de instrumentos de patrimonio propio	101.140	7.907
Subvenciones, donaciones y legados recibidos	-	46.456
Cobros y pagos por instrumentos de pasivo financiero		
Emisión		
Otras	-	1.211.748
Devolución y amortización de		
Deudas con entidades de crédito	(142.338)	(294.685)
Otras	(486.608)	(65.540)
Flujos de efectivo de las actividades de financiación	(636.334)	876.630
Aumento/Disminución neta del efectivo o equivalentes	(1.890.598)	(439.963)
Efectivo o equivalentes al comienzo de ejercicio	2.688.243	604.536
Efectivo o equivalentes al final de ejercicio	797.645	164.573

Las notas adjuntas forman parte íntegramente de los Estados Financieros Intermedios para el período de seis meses terminado el 30 de junio de 2017.

AB-BIOTICS, S.A.

Notas a los Estados Financieros Intermedios para el periodo de seis meses terminado el 30 de junio de 2017

(1) Naturaleza, Actividades de la Sociedad y Composición del Grupo

AB-BIOTICS, S.A. (en adelante la Sociedad) se constituyó en España el día 23 de Abril de 2004 como sociedad anónima. Su domicilio social y fiscal, según acuerdo de fecha 23 de junio de 2016 de la Junta General de Accionistas, está radicado en el edificio Esade-Creápolis, Avinguda de la Torre Blanca, número 57 (Sant Cugat del Vallés, Barcelona) por un periodo de tiempo indefinido. El objeto social de la Sociedad consiste en la investigación, el desarrollo, la innovación y la producción de soluciones biotecnológicas que mejoren la salud y el bienestar de las personas. La comercialización, la distribución, la exportación y la importación de cualesquiera productos relacionados con los señalados en el apartado anterior. El desarrollo, la adquisición, la transmisión, la cesión, la explotación y la comercialización de toda clase de derechos de propiedad industrial e intelectual. La prestación de servicios sanitarios en el ámbito de los análisis genéticos. La prestación de cualesquiera servicios relacionados con las actividades mencionadas en los anteriores apartados.

AB-BIOTICS es una compañía de carácter innovador, con un know-how propio que le permite desarrollar productos de un alto valor añadido. Y se estructura en las siguientes áreas de negocio:

- (a) AB-BIOTICS INGREDIENTES FUNCIONALES: dedicada al desarrollo de probióticos y nutracéuticos ;
- (b) AB-GENOTYPING: dedicada a los análisis genéticos para la elaboración de estudios de farmacogenética, especialmente en el área de las enfermedades mentales; y
- (c) AB-BIOTICS I+D OUTSOURCING: área de consultoría que se ocupa de la gestión integral de proyectos de investigación para la industria alimentaria y farmacéutica basados en la obtención de soluciones biotecnológicas diferenciadoras y patentables que aportan valor a sus clientes.

AB-BIOTICS, S.A. tiene sus acciones admitidos a cotización en el Mercado Alternativo Bursátil.

Tal y como se describe en la nota 10, la Sociedad posee participaciones en dos sociedades dependientes. Como consecuencia de ello la Sociedad es dominante de un Grupo de sociedades de acuerdo con la legislación vigente. No obstante, la Sociedad no presenta cuentas anuales consolidadas, debido a que ambas sociedades no han realizado operaciones desde su constitución, se encuentran inactivas, y dicha circunstancia no presenta un interés significativo para la imagen fiel.

(2) Bases de presentación

- (a) Imagen fiel

Los estados financieros intermedios y las notas adjuntas se han formulado a partir de los registros contables de AB-BIOTICS, S.A. Los estados financieros intermedios del periodo de seis meses finalizado el 30 de junio de 2017 se han preparado de acuerdo con la legislación mercantil vigente y con las normas establecidas en el Plan General de Contabilidad, con el objeto de mostrar la imagen fiel del patrimonio y de la situación financiera al 30 de junio de 2017 y de los resultados de sus operaciones, de los cambios en el patrimonio neto y de sus flujos de efectivo correspondientes al periodo de seis meses terminado en dicha fecha. Los mencionados estados financieros intermedios no contienen toda la información requerida para los estados financieros anuales, y deben leerse conjuntamente con las cuentas anuales individuales del ejercicio cerrado el 31 de diciembre de 2016 preparadas conforme el Plan General de Contabilidad aprobado por el Real Decreto de 1514/2007.

Los Administradores de la Sociedad estiman que los estados financieros intermedios del periodo de seis meses finalizado el 30 de junio de 2017, que han sido formulados el 19 de octubre de 2017 serán aprobados por la Junta General de Accionistas sin modificación alguna.

(Continúa)

AB-BIOTICS, S.A.**Notas a los Estados Financieros Intermedios para el período de seis meses terminado el 30 de junio de 2017****(b) Comparación de la información**

Los estados financieros intermedios presentan a efectos comparativos, con cada una de las partidas del balance, de la cuenta de pérdidas y ganancias, del estado de cambios en el patrimonio neto, del estado de flujos de efectivo y de la memoria, además de las cifras del período de seis meses terminado en 30 de junio de 2017, las correspondientes al mismo período del ejercicio anterior, que han sido obtenidas a través de la aplicación del Plan General de Contabilidad aprobado por el Real Decreto 1514/2007. El balance que forma parte de los estados financieros intermedios presenta las cifras al 30 de junio de 2017 comparativas con las cifras al 31 de diciembre de 2016, las cuales formaban parte de las cuentas anuales auditadas del ejercicio 2016. La cuenta de pérdidas y ganancias y el Estado de flujos de efectivo que forman parte integrante de los estados financieros intermedios presentan, a efectos comparativos, las cifras del período de seis meses terminado en 30 de junio de 2017 y 30 de junio de 2016.

El Real Decreto 602/2016, de 2 de diciembre, por el que se modifican el Plan General de Contabilidad aprobado por el Real Decreto 1514/2007, de 16 de noviembre; el Plan General de Contabilidad de Pequeñas y Medianas Empresas aprobado por el Real Decreto 1515/2007, de 16 de noviembre; las Normas para la Formulación de Cuentas Anuales Consolidadas aprobadas por el Real Decreto 1159/2010, de 17 de septiembre; y las Normas de Adaptación del Plan General de Contabilidad a las entidades sin fines lucrativos aprobadas por el Real Decreto 1491/2011, de 24 de octubre, cuya fecha de entrada en vigor es para los ejercicios anuales iniciados a partir del 1 de enero de 2016, ha modificado los criterios de valoración de los inmovilizados intangibles, los criterios de presentación de los derechos de emisión y determinados desgloses.

Según lo indicado en el artículo primero del Real Decreto, el informe presente incluye la información adicional sobre operaciones con partes vinculadas indicada en la nota 22, el número medio de personas empleadas en el curso del ejercicio con discapacidad mayor o igual al treinta y tres por ciento, indicando las categorías a las que pertenecen, desglosado en la nota 24.

(c) Moneda funcional y moneda de presentación

Los estados financieros intermedios se presentan en euros, que es la moneda funcional y de presentación de la Sociedad.

(d) Aspectos críticos de la valoración y estimación de las incertidumbres y juicios relevantes en la aplicación de políticas contables

La preparación de los estados financieros intermedios requiere la aplicación de estimaciones contables relevantes y la realización de juicios, estimaciones e hipótesis en el proceso de aplicación de las políticas contables de la Sociedad. En este sentido, se resumen a continuación un detalle de los aspectos que han implicado un mayor grado de juicio, complejidad o en los que las hipótesis y estimaciones son significativas para la preparación de los estados financieros intermedios.

AB-BIOTICS, S.A.

Notas a los Estados Financieros Intermedios para el período de ses meses terminado el 30 de junio de 2017

(i) Estimaciones contables relevantes e hipótesis

La Sociedad ha elaborado sus estados financieros bajo el principio de empresa en funcionamiento. No existen cambios en ninguna estimación contable que sean significativos y que afecten al ejercicio actual o a ejercicios futuros. La dirección de la empresa no es consciente de la existencia de incertidumbres importantes, relativas a eventos o condiciones que puedan aportar dudas razonables sobre la posibilidad de que la empresa siga funcionando normalmente. En los estados financieros intermedios adjuntos se han utilizado ocasionalmente estimaciones realizadas por la Dirección de la Sociedad para cuantificar algunos de los activos, pasivos, ingresos, gastos y compromisos que figuran registrados en ella. Básicamente, estas estimaciones se refieren a:

- La vida útil y el valor recuperable de los activos intangibles.
- Evaluación de la recuperabilidad de los activos por impuesto diferido.
- Evaluación de la viabilidad técnica y comercial de los proyectos de desarrollo en curso.
- Estimación de las oportunas provisiones por insolvencias de cuentas a cobrar y obsolescencia de las existencias mantenidas.
- La evaluación de las posibles pérdidas por deterioro de determinados activos materiales e intangibles que se derivan de la no recuperación del valor contable de dichos activos.
- Evaluación del criterio de reconocimiento de los ingresos y prestaciones de servicios en relación con acuerdos realizados con terceros en concepto de licencia, co-desarrollo y co-promoción de productos.

(ii) Cambios de estimación

Asimismo, a pesar de que las estimaciones realizadas por los Administradores de la Sociedad se han calculado en función de la mejor información disponible al 30 de junio 2017, es posible que acontecimientos que puedan tener lugar en el futuro obliguen a su modificación en los próximos ejercicios. El efecto en cuentas anuales de las modificaciones que, en su caso, se derivasen de los ajustes a efectuar durante los próximos ejercicios se registraría de forma prospectiva.

(3) Aplicación de Resultados

La distribución de las pérdidas de la Sociedad del ejercicio finalizado el 31 de diciembre de 2016, aprobada por la Junta General de Accionistas el 29 de Junio de 2017 ha sido la siguiente:

	<u>Euros</u>
Base de reparto	
Pérdidas del ejercicio	<u>(5.988.928)</u>
Distribución	
Resultado negativos de ejercicios anteriores	<u>(5.988.928)</u>

AB-BIOTICS, S.A.**Notas a los Estados Financieros Intermedios para el período de ses meses terminado el 30 de junio de 2017**

Al 30 de junio de 2017 los importes de prima de emisión y reservas no son distribuibles. Al 31 de diciembre de 2016, los importes de la prima de emisión y reservas no eran distribuibles por los 4 miles de euros de reserva legal, los 26 miles de euros de la reserva por capital amortizado, los 1.456 miles de euros de reserva por acciones propias, por los 6.761 miles de euros de los resultados negativos de ejercicios anteriores así como por los 6.466 de los gastos de desarrollo registrados en el balance.

Los beneficios imputados directamente al patrimonio neto no pueden ser objeto de distribución, ni directa ni indirectamente.

(4) Normas de Registro y Valoración**(a) Transacciones, saldos y flujos en moneda extranjera****(i) Transacciones, saldos y flujos en moneda extranjera**

Las transacciones en moneda extranjera se han convertido a euros aplicando al importe en moneda extranjera el tipo de cambio de contado en las fechas en las que se realizan.

Los activos y pasivos monetarios denominados en moneda extranjera se han convertido a euros aplicando el tipo existente al cierre del ejercicio, mientras que los no monetarios valorados a coste histórico, se han convertido aplicando el tipo de cambio de la fecha en la que tuvieron lugar las transacciones.

En la presentación del estado de flujos de efectivo, los flujos procedentes de transacciones en moneda extranjera se han convertido a euros aplicando al importe en moneda extranjera el tipo de cambio de contado en las fechas en las que se producen.

Las diferencias positivas y negativas que se ponen de manifiesto en la liquidación de las transacciones en moneda extranjera y en la conversión a euros de activos y pasivos monetarios denominados en moneda extranjera, se reconocen en resultados.

(b) Inmovilizado intangible

Los activos incluidos en el inmovilizado intangible figuran contabilizados a su precio de adquisición o a su coste de producción, siguiendo los mismos principios que los establecidos en la determinación del coste de producción de las existencias. La capitalización del coste de producción se realiza a través del epígrafe "Trabajos efectuados por la empresa para su activo" de la cuenta de pérdidas y ganancias. El inmovilizado intangible se presenta en el balance de situación por su valor de coste minorado en el importe de las amortizaciones y correcciones valorativas por deterioro acumuladas.

(i) Investigación y desarrollo

Los gastos relacionados con las actividades de investigación se registran como un gasto en la cuenta de pérdidas y ganancias a medida que se incurrir.

La Sociedad procede a capitalizar los gastos de desarrollo incurridos en proyectos específicos e individualizados para cada actividad que cumplen las siguientes condiciones:

- Se puede valorar de forma fiable el desembolso atribuible a la realización del proyecto.
- La asignación, imputación y distribución temporal de los costes del proyecto están claramente establecidas.

(Continúa)

AB-BIOTICS, S.A.

Notas a los Estados Financieros Intermedios para el período de ses meses terminado el 30 de junio de 2017

- Existen motivos fundados de éxito técnico en la realización del proyecto, tanto para el caso de explotación directa, como para el de la venta a un tercero del resultado del proyecto una vez concluido, si existe mercado.
- La rentabilidad económico-comercial del proyecto está razonablemente asegurada.
- La financiación para completar la realización del mismo, la disponibilidad de los adecuados recursos técnicos o de otro tipo para completar el proyecto y para utilizar o vender el activo intangible están razonablemente aseguradas.
- Existe una intención de completar el activo intangible, para usarlo o venderlo.

(ii) Aplicaciones informáticas

Las aplicaciones informáticas adquiridas y elaboradas por la propia empresa, incluyendo los gastos de desarrollo de páginas web, se reconocen en la medida en que cumplen las condiciones expuestas para los gastos de desarrollo. Los gastos de mantenimiento de las aplicaciones informáticas se llevan a gastos en el momento en que se incurre en ellos.

(iii) Costes posteriores

Los costes posteriores incurridos en el inmovilizado intangible, se registran como gasto, salvo que aumenten los beneficios económicos futuros esperados de los activos.

(iv) Vida útil y Amortizaciones

La Sociedad evalúa para cada inmovilizado intangible adquirido si la vida útil es finita o indefinida. A estos efectos se entiende que un inmovilizado intangible tiene vida útil indefinida cuando no existe un límite previsible al periodo durante el cual va a generar entrada de flujos netos de efectivo.

La amortización de los inmovilizados intangibles con vidas útiles finitas se realiza distribuyendo el importe amortizable de forma sistemática a lo largo de su vida útil mediante la aplicación de los siguientes criterios:

	<u>Método de amortización</u>	<u>Años de vida útil estimada</u>
Desarrollo	lineal	10
Patentes y marcas	lineal	10
Aplicaciones informáticas	lineal	4

Los gastos de desarrollo se amortizan linealmente desde la fecha de activación y se amortizan linealmente desde la fecha de terminación de los proyectos en un periodo máximo de 10 años de acuerdo con la evaluación de cada uno de los proyectos.

A estos efectos se entiende por importe amortizable el coste de adquisición menos, en caso de ser aplicable, su valor residual.

La Sociedad revisa el valor residual, la vida útil y el método de amortización de los inmovilizados intangibles al cierre de cada ejercicio. Las modificaciones en los criterios inicialmente establecidos se reconocen como un cambio de estimación.

AB-BIOTICS, S.A.

Notas a los Estados Financieros Intermedios para el período de ses meses terminado el 30 de junio de 2017

(v) Deterioro del valor del inmovilizado

La Sociedad evalúa y determina las correcciones valorativas por deterioro y las reversiones de las pérdidas por deterioro de valor del inmovilizado intangible de acuerdo con los criterios que se mencionan en el apartado (d) Deterioro de valor de activos no financieros sujetos a amortización o depreciación.

(c) Inmovilizado material

(i) Reconocimiento inicial

Los activos incluidos en el inmovilizado material figuran contabilizados a su precio de adquisición o a su coste de producción, siguiendo los mismos principios que los establecidos en la determinación de coste de producción de las existencias. Los ingresos accesorios obtenidos durante el periodo de pruebas y puesta en marcha se reconocen como una minoración de los costes incurridos. El inmovilizado material se presenta en el balance de situación por su valor de coste minorado en el importe de las amortizaciones y correcciones valorativas por deterioro acumuladas.

(ii) Amortizaciones

La amortización de los elementos de inmovilizado material se realiza distribuyendo su importe amortizable de forma sistemática a lo largo de su vida útil. A estos efectos se entiende por importe amortizable el coste de adquisición menos su valor residual. La Sociedad determina el gasto de amortización de forma independiente para cada componente, que tenga un coste significativo en relación al coste total del elemento y una vida útil distinta del resto del elemento.

La amortización de los elementos del inmovilizado material se determina mediante la aplicación de los criterios que se mencionan a continuación:

	<u>Método de amortización</u>	<u>Años de vida útil estimada</u>
Instalaciones técnicas y maquinaria	lineal	12
Otras instalaciones, utillaje y mobiliario	lineal	5
Mobiliario	lineal	10
Equipos proceso de información	lineal	5
Elementos de transporte	lineal	8

La Sociedad revisa el valor residual, la vida útil y el método de amortización del inmovilizado material al cierre de cada ejercicio. Las modificaciones en los criterios inicialmente establecidos se reconocen como un cambio de estimación.

(iii) Costes posteriores

Con posterioridad al reconocimiento inicial del activo, sólo se capitalizan aquellos costes incurridos en la medida en que supongan un aumento de su capacidad, productividad o alargamiento de la vida útil, debiéndose dar de baja el valor contable de los elementos sustituidos. En este sentido, los costes derivados del mantenimiento diario del inmovilizado material se registran en resultados a medida que se incurrían.

(Continúa)

AB-BIOTICS, S.A.**Notas a los Estados Financieros Intermedios para el período de ses meses terminado el 30 de junio de 2017**

(iv) Deterioro del valor de los activos

La Sociedad evalúa y determina las correcciones valorativas por deterioro y las reversiones de las pérdidas por deterioro de valor del inmovilizado material de acuerdo con los criterios que se mencionan en el apartado (d) Deterioro de valor de activos no financieros sujetos a amortización o depreciación.

(d) Deterioro de valor de activos no financieros sujetos a amortización o depreciación

La Sociedad sigue el criterio de evaluar la existencia de indicios que pudieran poner de manifiesto el potencial deterioro de valor de los activos no financieros sujetos a amortización o depreciación, al objeto de comprobar si el valor contable de los mencionados activos excede de su valor recuperable, entendido como el mayor entre el valor razonable, menos costes de venta y su valor en uso.

Las pérdidas por deterioro se reconocen en la cuenta de pérdidas y ganancias.

El valor recuperable se debe calcular para un activo individual, a menos que el activo no genere entradas de efectivo que sean, en buena medida, independientes de las correspondientes a otros activos o grupos de activos. Si este es el caso, el importe recuperable se determina para la UGE a la que pertenece.

No obstante lo anterior, si de las circunstancias específicas de los activos se pone de manifiesto una pérdida de carácter irreversible, ésta se reconoce directamente en pérdidas procedentes del inmovilizado de la cuenta de pérdidas y ganancias.

(e) Arrendamientos

(i) Contabilidad del arrendatario

Los contratos de arrendamiento, que al inicio de los mismos, transfieren a la Sociedad sustancialmente todos los riesgos y beneficios inherentes a la propiedad de los activos, se clasifican como arrendamientos financieros y en caso contrario se clasifican como arrendamientos operativos.

- Arrendamientos operativos

Las cuotas derivadas de los arrendamientos operativos, netas de los incentivos recibidos, se reconocen como gasto de forma lineal durante el plazo del arrendamiento excepto que resulte más representativa otra base sistemática de reparto por reflejar más adecuadamente el patrón temporal de los beneficios del arrendamiento.

Las cuotas de arrendamiento contingentes se registran como gasto cuando es probable que se vaya a incurrir en las mismas.

(f) Instrumentos financieros

(i) Clasificación y separación de instrumentos financieros

Los instrumentos financieros se clasifican en el momento de su reconocimiento inicial como un activo financiero, un pasivo financiero o un instrumento de patrimonio, de conformidad con el fondo económico del acuerdo contractual y con las definiciones de activo financiero, pasivo financiero o de instrumento de patrimonio.

(Continúa)

AB-BIOTICS, S.A.

Notas a los Estados Financieros Intermedios para el período de ses meses terminado el 30 de junio de 2017

La Sociedad clasifica los instrumentos financieros en las diferentes categorías atendiendo a las características y a las intenciones de la Sociedad en el momento de su reconocimiento inicial.

(ii) Principios de compensación

Un activo financiero y un pasivo financiero son objeto de compensación sólo cuando la Sociedad tiene el derecho exigible de compensar los importes reconocidos y tiene la intención de liquidar la cantidad neta o de realizar el activo y cancelar el pasivo simultáneamente.

(iii) Activos y pasivos financieros mantenidos para negociar

Los activos o pasivos financieros mantenidos para negociar son aquellos que se clasifican como mantenidos para negociar desde el momento de su reconocimiento inicial.

Un activo o pasivo financiero se clasifica como mantenido para negociar si:

- Se origina o adquiere o se emite principalmente con el objeto de venderlo o readquirirlo en el corto plazo
- Forma parte de una cartera de instrumentos financieros identificados, que se gestionan conjuntamente y para la cual existe evidencia de un patrón reciente de obtención de beneficios a corto plazo o
- Se trata de un derivado, excepto un derivado que haya sido designado como instrumento de cobertura y cumpla las condiciones para ser eficaz y no sea un contrato de garantía financiera

Los activos y pasivos financieros mantenidos para negociar se reconocen inicialmente al valor razonable. Los costes de transacción directamente atribuibles a la compra o emisión se reconocen como un gasto en la cuenta de pérdidas y ganancias a medida que se incurren.

Con posterioridad a su reconocimiento inicial, se reconocen a valor razonable registrando las variaciones en resultados. El valor razonable no se reduce por los costes de transacción en que se pueda incurrir por su eventual venta o disposición por otra vía. Los intereses y dividendos devengados se incluyen en las partidas por su naturaleza.

(iv) Préstamos y partidas a cobrar

Los préstamos y partidas a cobrar se componen de créditos por operaciones comerciales y créditos por operaciones no comerciales con cobros fijos o determinables que no cotizan en un mercado activo distintos de aquellos clasificados en otras categorías de activos financieros. Estos activos se reconocen inicialmente por su valor razonable, incluyendo los costes de transacción incurridos y se valoran posteriormente al coste amortizado, utilizando el método del tipo de interés efectivo.

No obstante los activos financieros que no tengan un tipo de interés establecido, el importe venza o se espere recibir en el corto plazo y el efecto de actualizar no sea significativo, se valoran por su valor nominal.

La Sociedad valora los préstamos y partidas a cobrar al coste amortizado siempre que a la vista de las condiciones contractuales puedan realizarse estimaciones fiables de los flujos de efectivo.

AB-BIOTICS, S.A.

Notas a los Estados Financieros Intermedios para el período de ses meses terminado el 30 de junio de 2017

(v) Inversiones mantenidas hasta el vencimiento

Las inversiones mantenidas hasta el vencimiento son valores representativos de deuda con una fecha de vencimiento fijada, cobros fijos o determinables, que se negocian en un mercado activo y que la Sociedad tiene la intención efectiva y la capacidad de conservar hasta su vencimiento, distintos de aquellos clasificados en otras categorías. Los criterios de valoración aplicables a los instrumentos financieros clasificados en esta categoría son los aplicables a los préstamos y partidas a cobrar.

(vi) Activos financieros disponibles para la venta

La Sociedad clasifica en esta categoría la adquisición de valores representativos de deuda e instrumentos de patrimonio que no cumplen los requisitos para ser clasificados en las categorías anteriores.

Los activos financieros disponibles para la venta se reconocen inicialmente al valor razonable más los costes de transacción directamente atribuibles a la compra.

Con posterioridad al reconocimiento inicial, los activos financieros clasificados en esta categoría, se valoran a valor razonable, reconociendo la pérdida o ganancia en ingresos y gastos reconocidos del patrimonio neto, con excepción de las pérdidas por deterioro y de las pérdidas y ganancias por tipo de cambio de los instrumentos de deuda según se ha expuesto en el apartado

(a) Transacciones, saldos y flujos en moneda extranjera. Los importes reconocidos en patrimonio neto, se reconocen en resultados en el momento en el que tiene lugar la baja de los activos financieros y en su caso, por la pérdida por deterioro. No obstante los intereses calculados por el método del tipo de interés efectivo y los dividendos se reconocen en resultados.

(vii) Inversiones en empresas del grupo, asociadas y multigrupo

Se consideran empresas del grupo, aquellas sobre las que la Sociedad, directa o indirectamente, a través de dependientes ejerce control, según lo previsto en el art. 42 del Código de Comercio o cuando las empresas están controladas por cualquier medio por una o varias personas físicas o jurídicas que actúen conjuntamente o se hallen bajo dirección única por acuerdos o cláusulas estatutarias.

El control es el poder, para dirigir las políticas financiera y de explotación de una empresa, con el fin de obtener beneficios de sus actividades, considerándose a estos efectos los derechos de voto potenciales ejercitables o convertibles al cierre del ejercicio contable en poder de la Sociedad o de terceros.

Se consideran empresas asociadas, aquellas sobre las que la Sociedad, directa o indirectamente a través de dependientes, ejerce influencia significativa. La influencia significativa es el poder de intervenir en las decisiones de política financiera y de explotación de una empresa, sin que suponga la existencia de control o de control conjunto sobre la misma. En la evaluación de la existencia de influencia significativa, se consideran los derechos de voto potenciales ejercitables o convertibles en la fecha de cierre de cada ejercicio, considerando, igualmente, los derechos de voto potenciales poseídos por la Sociedad o por otra empresa.

Se consideran empresas multigrupo, aquellas que están gestionadas conjuntamente por la Sociedad o alguna o algunas de las empresas del grupo, incluidas las entidades o personas físicas dominantes, y uno o varios terceros ajenos al grupo.

AB-BIOTICS, S.A.

Notas a los Estados Financieros Intermedios para el período de ses meses terminado el 30 de junio de 2017

Las inversiones en empresas del grupo, asociadas y multigrupo se reconocen inicialmente al coste, que equivale al valor razonable de la contraprestación entregada, incluyendo para las inversiones en asociadas y multigrupo los costes de transacción incurridos y se valoran posteriormente al coste, menos el importe acumulado de las correcciones valorativas por deterioro. Las inversiones en empresas del grupo adquiridas con anterioridad al 1 de enero de 2010, incluyen en el coste de adquisición, los costes de transacción incurridos.

(viii) Intereses y dividendos

Los intereses se reconocen por el método del tipo de interés efectivo.

Los ingresos por dividendos procedentes de inversiones en instrumentos de patrimonio se reconocen cuando han surgido los derechos para la Sociedad a su percepción. Si los dividendos distribuidos proceden inequívocamente de resultados generados con anterioridad a la fecha de adquisición porque se han distribuido importes superiores a los beneficios generados por la participada desde la adquisición, minoran el valor contable de la inversión.

(ix) Bajas de activos financieros

Los activos financieros se dan de baja contable cuando los derechos a recibir flujos de efectivo relacionados con los mismos han vencido o se han transferido y la Sociedad ha traspasado sustancialmente los riesgos y beneficios derivados de su titularidad.

La baja de un activo financiero en su totalidad implica el reconocimiento de resultados por la diferencia existente entre su valor contable y la suma de la contraprestación recibida, neta de gastos de la transacción, incluyéndose los activos obtenidos o pasivos asumidos y cualquier pérdida o ganancia diferida en ingresos y gastos reconocidos en patrimonio neto.

(x) Deterioro de valor de activos financieros

La Sociedad sigue el criterio de registrar las oportunas correcciones valorativas por deterioro de préstamos y partidas a cobrar e instrumentos de deuda, cuando se ha producido una reducción o retraso en los flujos de efectivo estimados futuros, motivados por la insolvencia del deudor.

Asimismo en el caso de instrumentos de patrimonio, existe deterioro de valor cuando se produce la falta de recuperabilidad del valor en libros del activo por un descenso prolongado o significativo en su valor razonable. En cualquier caso, la Sociedad considera que los instrumentos de patrimonio han sufrido un deterioro de valor ante una caída de un año y medio y de un cuarenta por ciento en su cotización, sin que se haya producido la recuperación de su valor.

Inversiones en empresas del grupo, asociadas y multigrupo e instrumentos de patrimonio valorados a coste

El cálculo del deterioro se determina como resultado de la comparación del valor contable de la inversión con su valor recuperable, entendido como el mayor del valor en uso o valor razonable menos los costes de venta.

En este sentido, el valor en uso se calcula en función de la participación de la Sociedad en el valor actual de los flujos de efectivo estimados de las actividades ordinarias y de la enajenación final o de los flujos estimados que se espera recibir del reparto de dividendos y de la enajenación final de la inversión.

AB-BIOTICS, S.A.**Notas a los Estados Financieros Intermedios para el período de ses meses terminado el 30 de junio de 2017**

No obstante y en determinados casos, salvo mejor evidencia del importe recuperable de la inversión, en la estimación del deterioro de esta clase de activos se toma en consideración el patrimonio neto de la sociedad participada, ajustado, en su caso, a los principios y normas contables generalmente aceptados en la normativa española que resultan de aplicación, corregido por las plusvalías tácitas netas existentes en la fecha de la valoración.

A estos efectos, el valor contable de la inversión, incluye cualquier partida monetaria a cobrar o pagar, cuya liquidación no está contemplada ni es probable que se produzca en un futuro previsible, excluidas las partidas de carácter comercial.

En ejercicios posteriores se reconocen las reversiones del deterioro de valor, en la medida en que exista un aumento del valor recuperable, con el límite del valor contable que tendría la inversión si no se hubiera reconocido el deterioro de valor.

La pérdida o reversión del deterioro se reconoce en la cuenta de pérdidas y ganancias, salvo en aquellos casos, en los que se deben imputar a patrimonio neto.

La corrección valorativa por deterioro de valor de la inversión se limita al valor de la misma, excepto en aquellos casos en los que se hubieran asumido por parte de la Sociedad obligaciones contractuales, legales o implícitas, o bien haya efectuado pagos en nombre de las sociedades.

Las pérdidas por deterioro de valor de los instrumentos de patrimonio valorados a coste no son reversibles, por lo que se registran directamente contra el valor del activo.

Deterioro de valor de activos financieros disponibles para la venta

En el caso de activos financieros disponibles para la venta, el descenso en el valor razonable que ha sido registrado directamente en ingresos y gastos reconocidos en patrimonio neto, se reconoce en resultados cuando existe evidencia objetiva de un deterioro de valor. El importe de la pérdida por deterioro reconocida en resultados se calcula por la diferencia entre el coste o coste amortizado, menos cualquier pérdida por deterioro previamente reconocida en resultados y el valor razonable.

Las pérdidas por deterioro del valor que corresponden a inversiones en instrumentos de patrimonio, no son reversibles. Los aumentos posteriores del valor razonable una vez que se ha reconocido la pérdida por deterioro, se reconocen en patrimonio neto.

El aumento en el valor razonable de los instrumentos de deuda, que pueda ser objetivamente relacionado con un evento posterior al reconocimiento del deterioro, se registra contra resultados hasta el importe de la pérdida por deterioro previamente reconocida y el exceso, en su caso, contra ingresos y gastos reconocidos en patrimonio neto.

(xi) Pasivos financieros

Los pasivos financieros, incluyendo acreedores comerciales y otras cuentas a pagar, que no se clasifican como mantenidos para negociar o como pasivos financieros a valor razonable con cambios en la cuenta de pérdidas y ganancias, se reconocen inicialmente por su valor razonable, menos, en su caso, los costes de transacción que son directamente atribuibles a la emisión de los mismos. Con posterioridad al reconocimiento inicial, los pasivos clasificados bajo esta categoría se valoran a coste amortizado utilizando el método del tipo de interés efectivo.

No obstante los pasivos financieros que no tengan un tipo de interés establecido, el importe venza o se espere recibir en el corto plazo y el efecto de actualizar no sea significativo, se valoran por su valor nominal.

AB-BIOTICS, S.A.**Notas a los Estados Financieros Intermedios para el período de ses meses terminado el 30 de junio de 2017**

(xii) Fianzas

Las fianzas recibidas como consecuencia de los contratos de arrendamiento, se valoran por el importe desembolsado dado que la diferencia entre el importe entregado y el valor razonable, de acuerdo con las estimaciones de la Dirección, no es significativa.

(g) Instrumentos de patrimonio propio en poder de la Sociedad y acciones de la sociedad dominante

Las ampliaciones de capital se reconocen en fondos propios, siempre que la inscripción en el Registro Mercantil se haya producido con anterioridad a la formulación de las cuentas anuales, en caso contrario se presentan en el epígrafe Deudas a corto plazo del balance de situación.

Las reducciones de capital se reconocen como una minoración de fondos propios cuando se ha adoptado la decisión en la Junta General de Accionistas.

La adquisición por la Sociedad de instrumentos de patrimonio se presenta por el coste de adquisición de forma separada como una minoración de los fondos propios del balance de situación. En las transacciones realizadas con instrumentos de patrimonio propio no se reconoce ningún resultado en la cuenta de pérdidas y ganancias.

La amortización posterior de los instrumentos, da lugar a una reducción de capital por el importe del nominal de dichas acciones y la diferencia positiva o negativa entre el precio de adquisición y el nominal de las acciones se carga o abona a cuentas de reservas.

Los costes de transacción relacionados con instrumentos de patrimonio propio, incluyendo los costes de emisión relacionados con una combinación de negocios, se registran como una minoración de las reservas, una vez considerado cualquier efecto fiscal.

Los dividendos relativos a instrumentos de patrimonio se reconocen como una reducción de patrimonio neto en el momento en el que tiene lugar su aprobación por la Junta General de Accionistas.

(h) Existencias

Las existencias se valoran inicialmente por el coste de adquisición o producción.

El coste de adquisición incluye el importe facturado por el vendedor después de deducir cualquier descuento, rebaja u otras partidas similares así como los intereses incorporados al nominal de los débitos, más los gastos adicionales que se producen hasta que los bienes se hallen ubicados para su venta y otros directamente atribuibles a la adquisición.

Los descuentos concedidos por proveedores se reconocen en el momento en que es probable que se van a cumplir las condiciones que determinan su concesión como una reducción del coste de las existencias que los causaron y el exceso, en su caso, como una minoración de la partida aprovisionamientos de la cuenta de pérdidas y ganancias.

Las devoluciones de compras se imputan como menor valor de las existencias objeto de devolución.

Los anticipos a cuenta de existencias figuran valorados por su coste.

El coste de las materias primas y otros aprovisionamientos, el coste de mercaderías y el coste de transformación se asigna a las distintas unidades en existencias mediante la aplicación del método PMP (precio medio ponderado).

AB-BIOTICS, S.A.**Notas a los Estados Financieros Intermedios para el período de ses meses terminado el 30 de junio de 2017**

El valor de coste de las existencias es objeto de corrección valorativa en aquellos casos en los que su coste exceda su valor neto realizable. A estos efectos se entiende por valor neto realizable de las mercaderías, su precio estimado de venta, menos los costes necesarios para la venta.

La corrección valorativa reconocida previamente se revierte contra resultados, si las circunstancias que causaron la rebaja del valor han dejado de existir o cuando existe una clara evidencia de un incremento del valor neto realizable como consecuencia de un cambio en las circunstancias económicas. La reversión de la corrección valorativa tiene como límite el menor del coste y el nuevo valor neto realizable de las existencias.

(i) Efectivo y otros activos líquidos equivalentes

El efectivo y otros activos líquidos equivalentes incluyen el efectivo en caja y los depósitos bancarios a la vista en entidades de crédito. También se incluyen bajo este concepto otras inversiones a corto plazo de gran liquidez siempre que sean fácilmente convertibles en importes determinados de efectivo y que están sujetas a un riesgo insignificante de cambios de valor. A estos efectos se incluyen las inversiones con vencimientos de menos de tres meses desde la fecha de adquisición.

(j) Subvenciones, donaciones y legados

Las subvenciones, donaciones y legados se contabilizan como ingresos y gastos reconocidos en patrimonio neto cuando se obtiene, en su caso, la concesión oficial de las mismas y se han cumplido las condiciones para su concesión o no existen dudas razonables sobre la recepción de las mismas.

Las subvenciones, donaciones y legados de carácter monetario se valoran por el valor razonable del importe concedido y las de carácter no monetario por el valor razonable del activo recibido.

En ejercicios posteriores las subvenciones, donaciones y legados se imputan a resultados atendiendo a su finalidad.

Las subvenciones de capital se imputan al resultado del ejercicio en proporción a la amortización correspondiente a los activos financiados con las mismas o en su caso, cuando se produzca la enajenación, baja o corrección valorativa por deterioro de los mismos.

En el caso de activos no depreciables, la subvención se imputa a resultados del ejercicio en el que se produce la enajenación, baja o corrección valorativa por deterioro de los mismos.

Las subvenciones que se conceden para financiar gastos específicos se imputan a ingresos en el ejercicio que se devengan los gastos financiados.

Los pasivos financieros que incorporan ayudas implícitas en forma de la aplicación de tipos de interés por debajo de mercado se reconocen en el momento inicial por su valor razonable. La diferencia entre dicho valor, ajustado en su caso por los costes de emisión del pasivo financiero y el importe recibido, se registra como una subvención oficial atendiendo a la naturaleza de la subvención concedida.

(k) Provisiones

(i) Criterios generales

Las provisiones se reconocen cuando la Sociedad tiene una obligación presente, ya sea legal, contractual, implícita o tácita, como resultado de un suceso pasado; es probable que exista una salida de recursos que incorporen beneficios económicos futuros para cancelar tal obligación; y se puede realizar una estimación fiable del importe de la obligación.

AB-BIOTICS, S.A.

Notas a los Estados Financieros Intermedios para el período de ses meses terminado el 30 de junio de 2017

Los importes reconocidos en el balance de situación corresponden a la mejor estimación a la fecha de cierre de los desembolsos necesarios para cancelar la obligación presente, una vez considerados los riesgos e incertidumbres relacionados con la provisión y, cuando resulte significativo, el efecto financiero producido por el descuento, siempre que se pueda determinar con fiabilidad los desembolsos que se van a efectuar en cada período.

Las obligaciones aisladas se valoran por el desenlace individual que resulta más probable. Si la obligación implica una población importante de partidas homogéneas, ésta se valora ponderando los desenlaces posibles por sus probabilidades. Si existe un rango continuo de desenlaces posibles y cada punto del rango tiene la misma probabilidad que el resto, la obligación se valora por el importe medio.

Las provisiones no incluyen el efecto fiscal, ni las ganancias esperadas por la enajenación o abandono de activos.

Las provisiones se revierten contra resultados cuando no es probable que exista una salida de recursos para cancelar tal obligación.

(ii) Provisiones por indemnizaciones y reestructuraciones

Las indemnizaciones por cese involuntario se reconocen en el momento en que existe un plan formal detallado y se ha generado una expectativa válida entre el personal afectado de que se va a producir la rescisión de la relación laboral, ya sea por haber comenzado a ejecutar el plan o por haber anunciado sus principales características.

(I) Ingresos por venta de bienes y prestación de servicios

Los ingresos por la venta de bienes o servicios se reconocen por el valor razonable de la contrapartida recibida o a recibir derivada de los mismos. Los descuentos por pronto pago, por volumen u otro tipo de descuentos, así como los intereses incorporados al nominal de los créditos, se registran como una minoración de los mismos.

(i) Ingresos por ventas

Los ingresos por venta de bienes se reconocen cuando la Sociedad:

- Ha transmitido al comprador los riesgos y beneficios significativos inherentes a la propiedad de los bienes;
- No conserva ninguna implicación en la gestión corriente de los bienes vendidos en el grado usualmente asociado con la propiedad, ni retiene el control efectivo sobre los mismos;
- El importe de los ingresos y los costes incurridos o por incurrir pueden ser valorados con fiabilidad;
- Es probable que se reciban los beneficios económicos asociados con la venta; y
- Los costes incurridos o por incurrir relacionados con la transacción pueden ser valorados con fiabilidad;

(ii) Prestación de servicios

Los ingresos derivados de la prestación de servicios, se reconocen en la medida en que éstos hayan sido prestados.

AB-BIOTICS, S.A.

Notas a los Estados Financieros Intermedios para el período de ses meses terminado el 30 de junio de 2017

(iii) Ingresos por licencias

La Sociedad tiene contratos suscritos con otras empresas del sector mediante los cuales cede la licencia para la comercialización de ciertos productos, asegurando la exclusividad del suministro para un periodo de tiempo determinado.

Los ingresos procedentes de la concesión de licencias de productos a otras empresas del sector se registran en el epígrafe Ingresos accesorios y otros de gestión corriente de la cuenta de pérdidas y ganancias en función de la naturaleza económica de los contratos correspondientes en base a los siguientes criterios:

Como criterio general, si la contraprestación recibida tiene carácter no reembosable, corresponde a la compensación de costes realizados con anterioridad a la firma del contrato, no existen obligaciones futuras relevantes asumidas por las Sociedad en condiciones distintas a las de mercado y se transfieren sustancialmente los riesgos y ventajas inherentes al activo, la transacción se considera ingreso del ejercicio en que se produce el acuerdo. Si no se dan estas circunstancias, el cobro se registra como ingreso diferido en el periodo de vigencia de los compromisos establecidos, la vida restante del producto o el periodo que resulte aplicable en función de las circunstancias concretas de los acuerdos establecidos.

Asimismo, las contraprestaciones vinculadas al cumplimiento de determinados requisitos técnicos o regulatorios (hitos) en el marco de acuerdos de colaboración con terceros, se reconocen como ingreso conforme a las mismas pautas detalladas en el párrafo anterior.

(m) Impuesto sobre beneficios

El gasto o ingreso por el impuesto sobre beneficios comprende tanto el impuesto corriente como el impuesto diferido.

Los activos o pasivos por impuesto sobre beneficios corriente, se valoran por las cantidades que se espera pagar o recuperar de las autoridades fiscales, utilizando la normativa y tipos impositivos vigentes o aprobados y pendientes de publicación en la fecha de cierre del ejercicio.

El impuesto sobre beneficios corriente o diferido se reconoce en resultados, salvo que surja de una transacción o suceso económico que se ha reconocido en el mismo ejercicio o en otro diferente, contra patrimonio neto o de una combinación de negocios.

(i) Reconocimiento de pasivos por impuestos diferidos

La Sociedad reconoce los pasivos por impuesto diferido en todos los casos, excepto que surjan del reconocimiento inicial del fondo de comercio o de un activo o pasivo en una transacción que no es una combinación de negocios y en la fecha de la transacción no afecta ni al resultado contable ni a la base imponible fiscal.

(ii) Reconocimiento de activos por impuestos diferidos

La Sociedad reconoce los activos por impuesto diferido siempre que resulte probable que existan ganancias fiscales futuras suficientes para su compensación o cuando la legislación fiscal contemple la posibilidad de conversión futura de activos por impuesto diferido en un crédito exigible frente a la Administración Pública.

La Sociedad reconoce la obligación de pago derivada de la prestación patrimonial como un gasto de explotación por el valor actual de la misma con abono a la deuda con la Administración Pública y

AB-BIOTICS, S.A.

Notas a los Estados Financieros Intermedios para el período de ses meses terminado el 30 de junio de 2017

clasificada como corriente o no corriente atendiendo al plazo esperado de liquidación de la misma.

No obstante, los activos que surjan del reconocimiento inicial de activos o pasivos en una transacción que no es una combinación de negocios y en la fecha de la transacción no afecta ni al resultado contable ni a la base imponible fiscal, no son objeto de reconocimiento.

Salvo prueba en contrario, no se considera probable que la Sociedad disponga de ganancias fiscales futuras cuando se prevea que su recuperación futura se va a producir en un plazo superior a los diez años contados desde la fecha de cierre del ejercicio, al margen de cuál sea la naturaleza del activo por impuesto diferido o en el caso de tratarse de créditos derivados de deducciones y otras ventajas fiscales pendientes de aplicar fiscalmente por insuficiencia de cuota, cuando habiéndose producido la actividad u obtenido el rendimiento que origine el derecho a la deducción o bonificación, existan dudas razonables sobre el cumplimiento de los requisitos para hacerlas efectivas. Cuando la Sociedad muestra un historial de pérdidas continuadas se presumirá que no es probable la obtención de ganancias que permita compensarlo.

La Sociedad sólo reconoce los activos por impuestos diferido derivados de pérdidas fiscales compensables, en la medida que sea probable que se vayan a obtener ganancias fiscales futuras que permitan compensarlos en un plazo no superior al establecido por la legislación fiscal aplicable, con el límite máximo de diez años, salvo prueba de que sea probable su recuperación en un plazo superior, cuando la legislación fiscal permita compensarlos en un plazo superior o no establezca límites temporales a su compensación.

Por el contrario se considera probable que la Sociedad dispone de ganancias fiscales suficientes para recuperar los activos por impuesto diferido, siempre que existan diferencias temporarias imponibles en cuantía suficiente, relacionadas con la misma autoridad fiscal y referidas al mismo sujeto pasivo, cuya reversión se espere en el mismo ejercicio fiscal en el que se prevea reviertan las diferencias temporarias deducibles o en ejercicios en los que una pérdida fiscal, surgida por una diferencia temporaria deducible, pueda ser compensada con ganancias anteriores o posteriores. Cuando las únicas ganancias fiscales futuras se derivan de la existencia de diferencias temporarias imponibles, los activos por impuesto diferido derivados de pérdidas fiscales compensables se limitan al 70% del importe de los pasivos por impuesto diferido reconocidos.

Al objeto de determinar las ganancias fiscales futuras, la Sociedad tiene en cuenta las oportunidades de planificación fiscal, siempre que tenga la intención de adoptarlas o es probable que las vaya a adoptar.

(iii) Valoración

Los activos y pasivos por impuesto diferido se valoran por los tipos impositivos que vayan a ser de aplicación en los ejercicios en los que se espera realizar los activos o pagar los pasivos, a partir de la normativa y tipos que están vigentes o aprobados y pendientes de publicación y una vez consideradas las consecuencias fiscales que se derivarán de la forma en que la Sociedad espera recuperar los activos o liquidar los pasivos.

(iv) Compensación y clasificación

La Sociedad sólo compensa los activos y pasivos por impuesto sobre beneficios si existe un derecho legal a su compensación frente a las autoridades fiscales y tiene la intención de liquidar las cantidades que resulten por su importe neto o bien realizar los activos y liquidar los pasivos de forma simultánea.

Los activos y pasivos por impuesto diferido se reconocen en balance de situación como activos o pasivos no corrientes, independientemente de la fecha de esperada de realización o liquidación.

AB-BIOTICS, S.A.

Notas a los Estados Financieros Intermedios para el período de ses meses terminado el 30 de junio de 2017

(n) Clasificación de activos y pasivos entre corriente y no corriente

La Sociedad presenta el balance de situación clasificando activos y pasivos entre corriente y no corriente. A estos efectos son activos o pasivos corrientes aquellos que cumplan los siguientes criterios:

- Los activos se clasifican como corrientes cuando se espera realizarlos o se pretende venderlos o consumirlos en el transcurso del ciclo normal de la explotación de la Sociedad, se mantienen fundamentalmente con fines de negociación, se espera realizarlos dentro del periodo de los doce meses posteriores a la fecha de cierre o se trata de efectivo u otros activos líquidos equivalentes, excepto en aquellos casos en los que no puedan ser intercambiados o utilizados para cancelar un pasivo, al menos dentro de los doce meses siguientes a la fecha de cierre.
- Los pasivos se clasifican como corrientes cuando se espera liquidarlos en el ciclo normal de la explotación de la Sociedad, se mantienen fundamentalmente para su negociación, se tienen que liquidar dentro del periodo de doce meses desde la fecha de cierre o la Sociedad no tiene el derecho incondicional para aplazar la cancelación de los pasivos durante los doce meses siguientes a la fecha de cierre.

(o) Medioambiente

Los elementos del inmovilizado material adquiridos con el objeto de ser utilizados de forma duradera en su actividad y cuya finalidad principal es la minimización del impacto medioambiental y la protección y mejora del medio ambiente, incluyendo la reducción o eliminación de la contaminación futura de las operaciones de la Sociedad, se reconocen como activos mediante la aplicación de criterios de valoración, presentación y desglose consistentes con los que se mencionan en el apartado (c) Inmovilizado material.

AB-BIOTICS, S.A.

Notas a los Estados Financieros Intermedios para el período de ses meses terminado el 30 de junio de 2017

(5) Inmovilizado Intangible

La composición y los movimientos habidos en las cuentas incluidas en el Inmovilizado intangible, excepto el fondo de comercio, han sido los siguientes:

30/06/2017	Euros			Total
	Desarrollo	Patentes, licencias, marcas y similares	Aplicaciones informáticas	
Coste al 1 de enero de 2017	10.300.929	1.018.746	42.057	11.361.732
Altas	238.024	71.136	1.327	310.487
Coste al 30 de junio de 2017	10.538.953	1.089.882	43.384	11.672.219
Amortización acumulada al 1 de enero de 2017	(3.656.255)	(272.384)	(29.829)	(3.958.468)
Amortizaciones	(454.895)	(68.134)	(1.862)	(524.891)
Amortización acumulada al 30 de junio de 2017	(4.111.150)	(340.518)	(31.691)	(4.483.359)
Deterioro acumulado de valor al 1 de enero de 2017	(180.000)	-	-	(180.000)
Pérdidas por deterioro	-	(200.000)	-	(200.000)
Deterioro acumulado de valor al 30 de junio de 2017	(180.000)	(200.000)	-	(380.000)
Valor neto contable al 30 de junio de 2017	6.247.803	549.364	11.693	6.808.860

AB-BIOTICS, S.A.

Notas a los Estados Financieros Intermedios para el período de ses meses terminado el 30 de junio de 2017

31/12/2016	Euros			
	Desarrollo	Patentes, licencias, marcas y similares	Aplicaciones informáticas	Total
Coste al 1 de enero de 2016	9.163.476	652.920	27.700	9.844.096
Altas	1.137.453	365.826	14.357	1.517.636
Coste al 31 de diciembre de 2016	10.300.929	1.018.746	42.057	11.361.732
Amortización acumulada al 1 de enero de 2016	(2.719.461)	(200.242)	(25.928)	(2.945.631)
Amortizaciones	(936.794)	(72.142)	(3.901)	(1.012.837)
Amortización acumulada al 31 de diciembre de 2016	(3.656.255)	(272.384)	(29.829)	(3.958.468)
Deterioro acumulado de valor al 1 de enero de 2016	(180.000)	-	-	(180.000)
Deterioro acumulado de valor al 31 de diciembre de 2016	(180.000)	-	-	(180.000)
Valor neto contable al 31 de diciembre de 2016	6.464.674	746.362	12.228	7.223.264

(Continúa)

AB-BIOTICS, S.A.

Notas a los Estados Financieros Intermedios para el período de ses meses terminado el 30 de junio de 2017

(a) General

Al 30 de junio de 2017 la Sociedad ha procedido a reconocer un importe de 200 miles de euros en concepto de deterioro de una licencia debido a que el avance del mismo no cumplía con los requisitos de garantía de éxito técnico y comercial que establecen las políticas seguidas por la Sociedad.

En el primer semestre del año 2017, se han obtenido los resultados del estudio clínico AB-Gen con Neurofarmagen en Korea. Asimismo se ha iniciado un segundo estudio a realizar en Italia y un estudio clínico en Madrid. Los estudios para dicho fármaco se realizan en diferentes situaciones geográficas para determinar la aplicabilidad de la farmacogenética psiquiátrica en etnias distintas a la caucásica, así como en pacientes con un perfil distinto de los depresivos. Se ha llevado a cabo el desarrollo del probiótico Dentisani, concluyendo mediante estudio en cultivo la eficiencia como método preventivo a la aparición de las caries. Se están realizando pruebas de toxicidad al ser una bacteria relativamente nueva y se han iniciado los trámites para inicio de un estudio clínico. Se están realizando estudios para desarrollar terapias avanzadas con combinaciones de fibras específicas ("fibras 2.0") para aumentar su eficacia en el tratamiento de la enfermedad inflamatoria intestinal.

Durante el ejercicio 2016, la sociedad trabajó en el desarrollo en el área de tests genéticos para la ampliación de las potencialidades del test Neurofarmagen en otras enfermedades psiquiátricas (trastorno bipolar) colaborando con varios hospitales. También se trabajó con el desarrollo de los tests genéticos del dolor, oncología y efecto de la genética sobre la alimentación (nutrigenética). En el área de probióticos se trabajó con la evidencia clínica de AB-Life y el mecanismo de acción de I31, AB-Colic y AB-Dentis, AB-Gingilac, AB-Dentisani. Se inició el desarrollo de varios productos nuevos en colaboración con Universidades Públicas y cofinanciados por ayudas públicas.

AB-BIOTICS, S.A.

Notas a los Estados Financieros Intermedios para el período de ses meses terminado el 30 de junio de 2017

(b) Investigación y desarrollo

Los importes de desarrollo capitalizados corresponden a los siguientes proyectos:

Descripción	Euros			
	30/06/2017			
	Coste	Amortización acumulada	Correcciones valorativas	Neto
Proyectos llevados a cabo junto con otras sociedades	2.170.922	(1.401.981)	(180.000)	588.941
Proyectos desarrollados internamente relacionados con los ingredientes funcionales	5.810.616	(1.639.437)	-	4.171.179
Proyectos desarrollados internamente relacionados con la familia del genotyping	2.557.415	(1.069.732)	-	1.487.683
	10.538.953	(4.111.150)	(180.000)	6.247.803
31/12/2016				
Proyectos llevados a cabo junto con otras sociedades	2.170.922	(1.302.435)	(180.000)	688.487
Proyectos desarrollados internamente relacionados con los ingredientes funcionales	5.658.585	(1.360.995)	-	4.297.590
Proyectos desarrollados internamente relacionados con la familia del genotyping	2.471.423	(992.826)	-	1.478.597
	10.300.930	(3.656.256)	(180.000)	6.464.674

(c) Bienes totalmente amortizados

El coste de los inmovilizados intangibles que están totalmente amortizados y que todavía están en uso al 30 de junio de 2017 y al 31 de diciembre de 2016 es como sigue:

	Euros	
	30/06/2017	31/12/2016
Patentes y marcas	6.000	-
Aplicaciones informáticas y patentes	27.700	28.163
	33.700	28.163

AB-BIOTICS, S.A.

Notas a los Estados Financieros Intermedios para el periodo de ses meses terminado el 30 de junio de 2017

(6) Inmovilizado Material

La composición y los movimientos habidos en las cuentas incluidas en el Inmovilizado material han sido los siguientes:

	Euros		
	Instalaciones técnicas y maquinaria	Otro inmovilizado	Total
30/06/2017			
Coste al 1 de enero de 2017	705.462	68.668	774.130
Altas	6.596	-	6.596
Bajas	(410)	-	(410)
Coste al 30 de junio de 2017	711.648	68.668	780.316
Amortización acumulada al 1 de enero de 2017	(406.569)	(26.735)	(433.304)
Amortizaciones	(32.918)	(5.446)	(38.364)
Bajas	214	-	214
Amortización acumulada al 30 de junio de 2017	(439.273)	(32.181)	(471.454)
Valor neto contable al 30 de junio de 2017	272.375	36.487	308.862
31/12/2016			
Coste al 1 de enero de 2016	683.175	68.668	751.843
Altas	22.287	-	22.287
Coste al 31 de diciembre de 2016	705.462	68.668	774.130
Amortización acumulada al 1 de enero de 2016	(340.654)	(15.748)	(356.402)
Amortizaciones	(65.915)	(10.987)	(76.902)
Amortización acumulada al 31 de diciembre de 2016	(406.569)	(26.735)	(433.304)
Valor neto contable al 31 de diciembre de 2016	298.893	41.933	340.826

AB-BIOTICS, S.A.

Notas a los Estados Financieros Intermedios para el período de seis meses terminado el 30 de junio de 2017

(a) Bienes totalmente amortizados

El coste de los elementos del inmovilizado material que están totalmente amortizados y que todavía están en uso al 30 de junio de 2017 y al 31 de diciembre de 2016 es como sigue:

	Euros	
	30/06/2017	31/12/2016
Instalaciones técnicas y maquinaria	86.601	83.709

(b) Deterioro del valor

Al 30 de junio de 2017 y al 31 de diciembre de 2016, no existen deterioros de valor sobre el inmovilizado material, de acuerdo con los criterios establecidos en la nota 4 (c).

(7) Arrendamientos financieros - Arrendatario

A 30 de junio de 2017 y a 31 de diciembre de 2016 no existen elementos de activos contratados en régimen de arrendamiento financiero.

No se ha reconocido como gasto ninguna cuota contingente por arrendamientos financieros. Asimismo, la Sociedad estima que no percibirá ningún importe al cierre del período de seis meses terminado el 30 de junio de 2017, por subarrendos financieros no cancelables.

(8) Arrendamientos operativos - Arrendatario

La Sociedad tiene arrendado a terceros elementos de transporte y las construcciones donde ejerce su actividad, en régimen de arrendamiento operativo.

El importe de las cuotas de arrendamientos operativos reconocidas como gastos al 30 de junio de 2017 y al 30 de junio de 2016 es como sigue:

	Euros	
	30/06/2017	30/06/2016
Pagos mínimos por arrendamiento	29.442	33.091

Los pagos mínimos futuros por arrendamientos operativos no cancelables al 30 de junio de 2017 y al 31 de diciembre de 2016 son los siguientes:

	Euros	
	30/06/2017	31/12/2016
Hasta un año	26.028	26.028
Entre uno y cinco años	49.887	73.746
	75.915	99.774

(Continúa)

AB-BIOTICS, S.A.

Notas a los Estados Financieros Intermedios para el período de ses meses terminado el 30 de junio de 2017

(9) Política y Gestión de Riesgos

(a) Factores de riesgo financiero

Las actividades de la Sociedad están expuestas a diversos riesgos financieros: riesgo de mercado (incluyendo riesgo de tipo de cambio, riesgo de interés en el valor razonable y riesgo de precios), riesgo de crédito, riesgo de liquidez y riesgo del tipo de interés en los flujos de efectivo. El programa de gestión del riesgo global de la Sociedad se centra en la incertidumbre de los mercados financieros y trata de minimizar los efectos potenciales adversos sobre la rentabilidad financiera de la Sociedad.

La gestión del riesgo está controlada por el Departamento Financiero de la Sociedad con arreglo a políticas aprobadas por el Consejo de Administración. Este Departamento identifica, evalúa y cubre los riesgos financieros. El Consejo proporciona políticas escritas para la gestión del riesgo global, así como para materias concretas tales como riesgo de tipo de cambio, riesgo de tipo de interés, riesgo de liquidez, empleo de derivados y no derivados e inversión del excedente de liquidez.

(i) Riesgo de crédito

La Sociedad tiene concentraciones de riesgo de crédito. La Sociedad tiene políticas para asegurar que las ventas al por mayor de productos se efectúen a clientes con un historial de crédito adecuado. Las ventas a clientes minoristas se realizan en efectivo o por medio de tarjetas de crédito.

La corrección valorativa por insolvencias de clientes, la revisión de saldos individuales en base a la calidad crediticia de los clientes, tendencias actuales del mercado y análisis histórico de las insolvencias a nivel agregado, está sujeto a un elevado juicio. En relación a la corrección valorativa derivada del análisis agregado de la experiencia histórica de impagados, una reducción en el volumen de saldos implica una reducción de las correcciones valorativas y viceversa.

(ii) Riesgo de liquidez

La Sociedad lleva a cabo una gestión prudente del riesgo de liquidez, fundada en el mantenimiento de suficiente efectivo y valores negociables, la disponibilidad de financiación mediante un importe suficiente de facilidades de crédito comprometidas y capacidad suficiente para liquidar posiciones de mercado. Dado el carácter dinámico de los negocios subyacentes, el Departamento Financiero de la Sociedad tiene como objetivo mantener la flexibilidad en la financiación mediante la disponibilidad de líneas de crédito contratadas.

Adicionalmente, con fecha 27 de septiembre de 2016, se dió por finalizada una ampliación de capital, (de acuerdo con los términos establecidos por la Junta General de Accionistas de fecha 23 de junio de 2016) que supuso un desembolso por parte de los suscriptores de un importe de 4.787 miles de euros (véase nota 26).

Los flujos esperados de cobros y pagos de acuerdo con las previsiones de tesorería y junto con el nivel de liquidez fruto de la operación de ampliación de capital mencionada y el proceso de reestructuración del personal, así como la externalización del laboratorio, se estima cubran cualquier necesidad futura en el corto y medio plazo.

La Sociedad presenta un fondo de maniobra positivo a cierre de los estados financieros intermedios de 577 miles de euros (1.231 miles de euros a cierre del ejercicio anual finalizado a 31 de diciembre de 2016). La situación patrimonial a la fecha de formulación de los presentes estados financieros intermedios es favorable.

AB-BIOTICS, S.A.**Notas a los Estados Financieros Intermedios para el periodo de ses meses terminado el 30 de junio de 2017**

- (iii) Riesgo de tipo de interés en los flujos de efectivo y del valor razonable

El riesgo de tipo de interés de la Sociedad surge de los recursos ajenos a largo plazo. Los recursos ajenos emitidos a tipos variables exponen a la Sociedad a riesgo de tipo de interés de los flujos de efectivo. Los préstamos a tipo de interés fijo exponen a riesgos de tipo de interés de valor razonable. El interés medio de la Sociedad entre la totalidad de los préstamos con entidades de crédito a cierre del ejercicio es de un interés variable del 5,10%.

(10) Inversiones en instrumentos de patrimonio de empresas del grupo y asociadas

El detalle de las inversiones en instrumentos de patrimonio de empresas asociadas es como sigue:

	Euros	
	30/06/2017	31/12/2016
	No corriente	No corriente
Empresas del grupo		
Participaciones	112.108	112.108
	<u>112.108</u>	<u>112.108</u>
Empresas asociadas		
Correcciones valorativas por deterioro	(106.108)	(106.108)
	<u>(106.108)</u>	<u>(106.108)</u>
Total	<u>6.000</u>	<u>6.000</u>

Con fecha 30 de diciembre de 2014 la Sociedad constituyó la sociedad "Food Genomics, S.L.U." domiciliada en Cerdanyola del Vallés. Su objeto social es la realización de actividades de investigación y desarrollo en el campo de la biotecnología y genética. La sociedad tiene un capital social de 3.000 euros. La totalidad de las participaciones fueron suscritas por AB-BIOTICS, S.A. Adicionalmente, AB-BIOTICS, S.A., inició en 2014 el proceso de constitución de una segunda filial, AB-BIOTICS Research Services, S.L.U. que cuenta con un capital de 3.000 euros y cuyas participaciones han sido suscritas en su totalidad por AB-BIOTICS, S.A. El objeto social de esta segunda filial, constituida en fecha 1 de abril de 2015 es la de gestionar proyectos específicos en materia de I+D+i en el campo de la biotecnología. Ambas sociedades no han tenido actividad desde su constitución y se encuentran inactivas.

Asimismo, la Sociedad posee una participación del 35,64% en Nanomolecular Imaging Technologies Agrupación de Interés Económico por un importe de 106.108, que se encuentra totalmente deteriorada el 30 de junio de 2017 y el 31 de diciembre de 2016 dado que se encuentra inactiva.

- (a) Participaciones en empresas asociadas

La información relativa a las participaciones en empresas asociadas se presenta en el Anexo I.

AB-BIOTICS, S.A.

Notas a los Estados Financieros Intermedios para el período de ses meses terminado el 30 de junio de 2017

(11) Activos Financieros por Categorías

(a) Clasificación de los activos financieros por categorías

La clasificación de los activos financieros por categorías y clases es como sigue:

	Euros			
	No corriente		Corriente	
	Valor contable	Total	Valor contable	Total
30/06/2017				
<i>Otros activos a valor razonable con cambios en la cuenta de pérdidas y ganancias</i>				
Instrumentos de patrimonio	76.000	76.000	-	-
Valores representativos de deuda	143.065	143.065	9.234	9.234
Total	219.065	219.065	9.234	9.234
<i>Préstamos y partidas a cobrar</i>				
Créditos	37.640	37.640	27.785	27.785
Otros activos financieros	240.487	240.487	16.739	16.739
Clientes por ventas y prestación de servicios	-	-	1.845.724	1.845.724
Otras cuentas a cobrar	-	-	26.138	26.138
Total	278.127	278.127	1.916.386	1.916.386
Total activos financieros	497.192	497.192	1.925.620	1.925.620

(Continúa)

AB-BIOTICS, S.A.

Notas a los Estados Financieros Intermedios para el periodo de ses meses terminado el 30 de junio de 2017

	Euros			
	No corriente		Corriente	
	Valor contable	Total	Valor contable	Total
31/12/2016				
<i>Otros activos a valor razonable con cambios en la cuenta de pérdidas y ganancias</i>				
Instrumentos de patrimonio	76.000	76.000	-	-
Valores representativos de deuda	143.065	143.065	9.234	9.234
Total	219.065	219.065	9.234	9.234
<i>Préstamos y partidas a cobrar</i>				
Créditos	44.942	44.942	27.785	27.785
Otros activos financieros	261.441	261.441	10.529	10.529
Clientes por ventas y prestación de servicios	-	-	452.259	452.259
Otras cuentas a cobrar	-	-	56.761	56.761
Total	306.383	306.383	547.334	547.334
Total activos financieros	525.448	525.448	556.568	556.568

El valor razonable de los activos financieros no difiere de forma significativa de sus valores contables.

(12) Inversiones Financieras y Deudores Comerciales

(a) Inversiones financieras en empresas del grupo y asociadas

El detalle de las inversiones financieras en empresas del grupo y asociadas es como sigue:

	Euros	
	30/06/2017	31/12/2016
	Corriente	Corriente
Grupo		
Cuentas corrientes	14.739	8.529
Asociadas		
Créditos	5.515	5.515
Total	20.254	14.044

(Continúa)

AB-BIOTICS, S.A.

Notas a los Estados Financieros Intermedios para el periodo de ses meses terminado el 30 de junio de 2017

(b) Inversiones financieras

El detalle de las inversiones financieras es como sigue:

	Euros			
	30/06/2017		31/12/2016	
	No corriente	Corriente	No corriente	Corriente
No vinculadas				
Instrumentos de patrimonio	70.000	-	70.000	-
Créditos	37.640	22.270	44.942	22.270
Valores representativos de deuda	143.065	-	143.065	-
Intereses	-	9.234	-	9.234
Fianzas	240.487	2.000	261.441	2.000
Total	491.192	33.504	519.448	33.504

La Sociedad mantiene registrados al 30 de junio de 2017 en el activo circulante, un importe de 34 miles de euros (43 miles de euros al 31 de diciembre de 2016) así como un importe de 38 miles de euros en el activo no corriente (45 miles de euros al cierre de 2016) por el importe pendiente de cobro relacionado con préstamos concedidos durante el ejercicio 2012 a sus trabajadores, para la financiación de la adquisición de acciones de la Sociedad.

El importe registrado dentro del epígrafe "valores representativos de deuda" del activo no corriente se aportó como garantía para la obtención de una ayuda otorgada por el Ministerio de Industria, Energía y Turismo en el ejercicio 2015.

Durante el ejercicio 2016, la Sociedad ha aportado garantías ante el Ministerio de Economía y Competitividad, por un importe de 238 miles de euros para la obtención de ayudas en el marco del plan estatal de investigación científica, técnica e innovación.

(c) Deudores comerciales y otras cuentas a cobrar

El detalle de deudores comerciales y otras cuentas a cobrar es como sigue:

	Euros	
	30/06/2017	31/12/2016
	Corriente	Corriente
No vinculadas		
Cientes	4.066.071	2.405.840
Personal	26.138	56.761
Activos por impuestos corrientes	9.386	10.406
Otros créditos con las Administraciones Públicas	182.549	681.373
Correcciones valorativas por deterioro	(2.220.347)	(1.953.581)
Total	2.063.797	1.200.799

(Continúa)

AB-BIOTICS, S.A.

Notas a los Estados Financieros Intermedios para el período de ses meses terminado el 30 de junio de 2017

La sociedad mantiene contabilizado un importe de 99 miles de euros en el epígrafe de "Otros créditos con las Administraciones Públicas" en concepto de préstamos otorgados por parte del Ministerio de Economía y Competitividad, pendientes de cobro a 30 de junio de 2017 (235 miles de euros a 31 de diciembre de 2016). El saldo restante se corresponde al importe pendiente de cobrar por IVA.

(d) Deterioro del valor

El análisis del movimiento de las cuentas correctoras representativas de las pérdidas por deterioro originadas por el riesgo de crédito de activos financieros valorados a coste amortizado es como sigue:

	Euros		
	30/06/2017		
	Créditos	Cientes	Total
<i>No Corriente</i>			
Saldo al 1 de enero de 2017	(349.075)	-	(349.075)
Saldo al 30 de junio de 2017	(349.075)	-	(349.075)
<i>Corriente</i>			
Saldo al 1 de enero de 2017	-	(1.953.581)	(1.953.581)
Dotaciones	-	(266.766)	(266.766)
Saldo al 30 de junio de 2017	-	(2.220.347)	(2.220.347)
Euros			
31/12/2016			
	Créditos	Cientes	Total
<i>No Corriente</i>			
Saldo al 1 de enero de 2016	(349.075)	-	(349.075)
Saldo al 31 de diciembre de 2016	(349.075)	-	(349.075)
<i>Corriente</i>			
Saldo al 1 de enero de 2016	-	(1.105.137)	(1.105.137)
Dotaciones	-	(853.037)	(853.037)
Reversiones	-	4.593	4.593
Saldo al 31 de diciembre de 2015	-	(1.953.581)	(1.953.581)

Al 30 de junio de 2017 la Sociedad ha procedido a reconocer una dotación provisional por saldos a cobrar por importe de 267 miles de euros, relacionado en su mayoría con las ventas del período de seis meses a un único cliente situado fuera de España. No obstante, la Dirección de la Sociedad está realizando todas y cuantas gestiones se consideran para su recuperabilidad en los próximos meses.

Durante el ejercicio 2016, la Sociedad reconoció una dotación de provisión por saldos a cobrar por importe de 853 miles de euros, relacionado con unas ventas del período cerrado a 31 de diciembre de 2016 a un único cliente fuera de España por su entrada en una situación asimilable al pre-concurso de acreedores.

AB-BIOTICS, S.A.

Notas a los Estados Financieros Intermedios para el período de ses meses terminado el 30 de junio de 2017

La Sociedad concedió con fecha 2 de marzo de 2012 un préstamo por importe de 349 miles de euros a la Sociedad Nanomolecular Imaging Technologies Agrupación de Interés Económico con la finalidad de desarrollar un proyecto tecnológico. Al 30 de junio de 2017 y 31 de diciembre de 2016 dicho préstamo se encuentra totalmente deteriorado.

(e) Importes denominados en moneda extranjera

El detalle de los activos financieros monetarios denominados en moneda extranjera es como sigue:

	Euros	
	Dólar estadounidense	Total
30/06/2017		
Deudores comerciales y otras cuentas a cobrar Clientes por ventas y prestaciones de servicios corto plazo	191.740	191.740
Total activos financieros corrientes	191.740	191.740
Total activos financieros	191.740	191.740
31/12/2016		
Deudores comerciales y otras cuentas a cobrar Clientes por ventas y prestaciones de servicios corto plazo	37.728	37.728
Total activos financieros corrientes	37.728	37.728
Total activos financieros	37.728	37.728

(13) Existencias

(a) General

El detalle del epígrafe de existencias al 30 de junio de 2017 y al 31 de diciembre de 2016 es como sigue:

	Euros	
	30/06/2017	31/12/2016
Comerciales	94.068	40.997
Materias primas y otros aprovisionamientos	114.490	292.433
	208.558	333.430

(Continúa)

AB-BIOTICS, S.A.

Notas a los Estados Financieros Intermedios para el período de seis meses terminado el 30 de junio de 2017

No se han producido correcciones valorativas por deterioro en el período de seis meses terminado el 30 de junio de 2017 y el ejercicio anual terminado el 31 de diciembre de 2016.

No hay compromisos firmes de compra y venta y contratos de futuro o de opciones.

No hay circunstancias que afecten a la titularidad o disponibilidad de las existencias.

(14) Efectivo y Otros Activos Líquidos Equivalentes

El detalle del epígrafe efectivo y otros activos líquidos equivalentes es como sigue:

	Euros	
	30/06/2017	31/12/2016
Caja y bancos	797.645	2.688.243

(15) Fondos Propios

La composición y el movimiento del patrimonio neto se presentan en el estado de cambios en el patrimonio neto.

(a) Capital

Al 30 de junio de 2017 y al 31 de diciembre de 2016 el capital social de AB-BIOTICS, S.A. está representado por 12.588.259 acciones, de 0,05 euros de valor nominal cada una, totalmente desembolsadas, admitidas a cotización oficial en el Mercado Alternativo Bursátil.

Con fecha 18 de diciembre de 2012, se realizó una ampliación de capital por importe de 4.309.881,40 mediante la emisión de 2.004.596 a un valor nominal de 0,05 euros y una prima de 2,10 euros.

Con fecha 25 de septiembre de 2013 se realizó una ampliación de capital por importe de 1.123.738 mediante la emisión de 522.699 a un valor nominal de 0,05 euros y una prima de 2,10 euros.

Con fecha 27 de septiembre de 2016 el capital social fue aumentado en un total de 2.992.087 acciones por un importe nominal de 0,05 euros por acción con una prima de emisión de 1,55 euros por acción. El importe total íntegramente suscrito y desembolsado ascendió a 4.787.339,20 euros.

El saldo de las cuentas de acciones propias está constituido por 573.316 acciones (lo que representa un porcentaje del 4,55% del total de las acciones de la sociedad) valoradas en 1.313.128 euros (562.112 acciones valoradas en 1.297.442 euros al 31 de diciembre de 2016). El porcentaje de acciones propias sobre el total de acciones de la compañía representa el 4,55%. De acuerdo con la exigencia legal, se ha constituido reserva indisponible por el mismo importe.

Al 31 de diciembre de 2016, la Sociedad constituyó un derecho real de prenda sobre un total de 337.079 acciones que la Sociedad tenía en autocartera. Dicha prenda fue constituida a favor de la Sociedad Inveready con motivo de la concesión de un préstamo por un importe de 600 miles de euros. Dicho derecho real se mantendrá vigente hasta la cancelación de la totalidad de las obligaciones contraídas por la Sociedad en el mencionado contrato de préstamo.

AB-BIOTICS, S.A.

Notas a los Estados Financieros Intermedios para el período de ses meses terminado el 30 de junio de 2017

Los accionistas con titularidad significativa en el capital de la entidad, tanto directa como indirecta, se detallan a continuación:

Sociedad	30/06/2017	31/12/2016
	Porcentaje de participación	Porcentaje de participación
D. Miquel Angel Bonachera Sierra	10,11 %	10,11 %
D. Sergi Audivert Brugue	10,11 %	10,11 %
D. Lluís Sánchez-Lafuente Mariol (*)	7,63 %	7,63 %
Seed Capital fund, S.L.	5,26 %	5,26 %
Capital MAB, FCR de Régimen Simplificado	3,29 %	3,29 %
Ifema, S.A	1,50 %	1,50 %
Gestión y Administración Mobiliaria, S.A.	5,16 %	- %
Corporación Ivamosa, S.A.	5,16 %	- %
	48,22 %	37,90 %

(b) Prima de emisión

Esta reserva no es de libre distribución.

(c) Reservas

(i) Reserva legal

La reserva legal ha sido dotada de conformidad con el artículo 274 del Texto Refundido de la Ley de Sociedades de Capital, que establece que, en todo caso, una cifra igual al 10 por 100 del beneficio del ejercicio se destinará a ésta hasta que alcance, al menos, el 20 por 100 del capital social.

No puede ser distribuida y si es usada para compensar pérdidas, en el caso de que no existan otras reservas disponibles suficientes para tal fin, debe ser repuesta con beneficios futuros.

(ii) Reserva por capital amortizado

La reserva por capital amortizado ha sido dotada de conformidad con el artículo 334 de la Ley de Sociedades de Capital (332 para las Sociedades Limitadas), que establece que, cuando la reducción se realice con cargo a beneficios o a reservas libres o por vía de amortización de acciones adquiridas por la Sociedad a título gratuito, el importe del valor nominal de las acciones amortizadas o el de la disminución del valor nominal de las acciones deberá destinarse a una reserva de la que sólo será posible disponer con los mismos requisitos que los exigidos para la reducción del capital social.

AB-BIOTICS, S.A.

Notas a los Estados Financieros Intermedios para el período de ses meses terminado el 30 de junio de 2017

(16) Subvenciones, Donaciones y Legados Recibidos

El movimiento de las subvenciones, donaciones y legados recibidos de carácter no reintegrable es como sigue:

	Euros	
	30/06/2017	31/12/2016
Saldo al 1 de enero	382.120	300.595
Subvenciones concedidas en el ejercicio	18.083	231.667
Efecto impositivo subvenciones concedidas en el ejercicio	(4.521)	(57.917)
Traspasos a la cuenta de pérdidas y ganancias	(51.781)	(122.968)
Efecto impositivo subvenciones traspasadas a resultados	12.945	30.743
	<u>12.945</u>	<u>30.743</u>
Saldo a 30 de junio de 2017 y a 31 de diciembre de 2016	<u>356.846</u>	<u>382.120</u>

La mayor parte del importe incluido dentro del epígrafe "Subvenciones, donaciones y legados recibidos" del patrimonio neto, se corresponde con el efecto de registrar en los estados financieros el efecto de la concesión de diversos préstamos recibidos a un tipo de interés inferior al de mercado.

El detalle de los importes reconocidos en la cuenta de pérdidas y ganancias por tipo de subvención al 30 de junio de 2017 y al 30 de junio de 2016 es como sigue:

	Euros	
	30/06/2017	30/06/2016
Subvenciones de capital	51.781	39.961
Subvenciones de explotación	8.618	46.456
	<u>60.399</u>	<u>86.417</u>

(17) Pasivos Financieros por Categorías

(a) Clasificación de los pasivos financieros por categorías

La clasificación de los pasivos financieros por categorías y clases se muestra en el Anexo II.

El valor razonable de los pasivos financieros no difiere de forma significativa de su valor contable.

(Continúa)

AB-BIOTICS, S.A.

Notas a los Estados Financieros Intermedios para el período de seis meses terminado el 30 de junio de 2017

(18) Deudas Financieras y Acreedores Comerciales

(a) Deudas

El detalle de las deudas es como sigue:

	Euros			
	30/06/2017		31/12/2016	
	No corriente	Corriente	No corriente	Corriente
<i>Vinculadas</i>				
Otros	-	104.281	-	533.281
<i>No vinculadas</i>				
Deudas con entidades de crédito	437.751	443.419	587.329	436.179
Otros pasivos financieros	2.958.713	500.116	3.126.995	406.701
Fianzas y depósitos recibidos	-	100.000	-	100.000
Otros	-	-	-	83.185
Total	3.396.464	1.147.816	3.714.324	1.559.346

Los importes registrados en el epígrafe "Deudas con entidades de crédito" se corresponden con préstamos otorgados por diversas entidades financieras, que devengan un tipo de interés de mercado.

La Sociedad tiene concedidos diversos préstamos que se encuentran vinculados a proyectos de I+D. Dichos préstamos se encuentran reconocidos en el epígrafe "Otros pasivos financieros" del balance del período de seis meses terminado el 30 de junio de 2017 y el ejercicio anual terminado el 31 de diciembre de 2016 por importe de 3.452 y 3.527 miles de euros respectivamente.

Con fecha 29 de enero de 2016, la sociedad Inveready concedió un préstamo a la Sociedad por un importe de 600 miles de euros. El préstamo devenga un interés anual del 9,96% y a la fecha de formulación de los presentes estados financieros intermedios dicho préstamo se encuentra cancelado. En el marco de este contrato, se constituyó un derecho real de prenda sobre un total de 337.079 acciones que la Sociedad tiene en autocartera. Dicha prenda se constituyó y estará vigente mientras no se cancelen por parte de la prestataria todas las obligaciones del mencionado préstamo.

AB-BIOTICS, S.A.

Notas a los Estados Financieros Intermedios para el periodo de ses meses terminado el 30 de junio de 2017

(b) Acreedores Comerciales y Otras Cuentas a Pagar

El detalle de acreedores comerciales y otras cuentas a pagar es como sigue:

	Euros	
	30/06/2017	31/12/2016
	Corriente	Corriente
<i>No vinculadas</i>		
Proveedores	396.643	446.250
Acreedores	606.643	701.082
Personal	38.755	56.335
Otras deudas con las Administraciones		
Públicas (nota 20)	86.188	174.216
Anticipos	62.700	32.700
Total	1.190.929	1.410.583

(c) Clasificación por vencimientos

La clasificación de los pasivos financieros por vencimientos se muestra en Anexo III.

(19) Información sobre el periodo medio de pago a proveedores. Disposición adicional tercera. "Deber de información" de la Ley 15/2010, de 5 de julio

La información sobre el periodo medio de pago a proveedores se presenta a continuación:

	30/06/2017	31/12/2016
	Días	
Periodo medio de pago a proveedores	90	65
Ratio de las operaciones pagadas	53	52
Ratio de las operaciones pendientes de pago	186	122
	Importe en Euros	
Total pagos realizados	2.586.061	4.099.993
Total pagos pendientes	1.008.978	939.883

(Continúa)

AB-BIOTICS, S.A.

Notas a los Estados Financieros Intermedios para el período de ses meses terminado el 30 de junio de 2017

(20) Situación Fiscal

El detalle de los saldos con Administraciones Públicas es como sigue:

	Euros			
	30/06/2017		31/12/2016	
	No corriente	Corriente	No corriente	Corriente
Activos				
Activos por impuesto diferido	87.269	-	87.269	-
Activos por impuesto corriente	-	9.386	-	10.406
Impuesto sobre el valor añadido y similares	-	83.715	-	446.281
Otros	-	98.834	-	235.092
	87.269	191.935	87.269	691.779
Pasivos				
Pasivos por impuesto diferido	118.949	-	127.374	-
Seguridad Social	-	24.083	-	29.080
Retenciones	-	62.105	-	145.136
	118.949	86.188	127.374	174.216

La Sociedad mantiene contabilizado un importe de 99 miles de euros en el epígrafe de "Otros créditos con las Administraciones Públicas" en concepto de préstamos otorgados por parte del Ministerio de Economía y Competitividad, pendientes de cobro a 30 de junio de 2017 (235 miles de euros a 31 de diciembre de 2016).

Con fecha 22 de febrero de 2016, la Sociedad recibió comunicación de inicio de actuaciones en relación al período noviembre 2015 del impuesto sobre el valor añadido. El proceso de inspección finalizó el 10 de abril de 2017, concluyendo de manera satisfactoria para la Sociedad, procediendo por parte de la Administración Pública a la devolución del IVA motivo de las actuaciones inspectoras por un importe de 356 miles de euros, así como los correspondientes intereses financieros por un importe de 11 miles de euros.

Adicionalmente, la Sociedad tiene abiertos a inspección los cuatro últimos ejercicios para todos los impuestos que le son aplicables. En opinión de los Administradores de la Sociedad, así como de sus asesores fiscales, no existen contingencias fiscales de importes significativos que pudieran derivarse, en caso de inspección, de posibles interpretaciones diferentes de la normativa fiscal aplicable a las operaciones realizadas por la Sociedad.

No obstante, el derecho de la Administración para comprobar o investigar las bases imponibles negativas compensadas o pendientes de compensación, las deducciones por doble imposición y las deducciones para incentivar la realización de determinadas actividades aplicadas o pendientes de aplicación, prescriben a los 10 años a contar desde el día siguiente a aquel en que finalice el plazo establecido para presentar la declaración o autoliquidación correspondiente al período impositivo en que se generó el derecho a su compensación o aplicación. Transcurrido dicho plazo, la Sociedad deberá acreditar las bases imponibles negativas o deducciones, mediante la exhibición de la liquidación o autoliquidación y de la contabilidad, con acreditación de su depósito durante el citado plazo en el Registro Mercantil.

AB-BIOTICS, S.A.

Notas a los Estados Financieros Intermedios para el período de ses meses terminado el 30 de junio de 2017

(a) Impuesto sobre beneficios

La conciliación entre el importe neto de los ingresos y gastos del ejercicio y la base imponible se detalla en el Anexo IV

La relación existente entre el gasto/ (ingreso) por impuesto sobre beneficios y el beneficio / (pérdida) del ejercicio se detalla en el Anexo V

El detalle del gasto/(ingreso) por impuesto sobre beneficios de la cuenta de pérdidas y ganancias es como sigue:

	Euros	
	30/06/2017	31/12/2016
Impuesto corriente		
Deducciones fiscales de ejercicios anteriores	(116.641)	-
	(116.641)	-
Impuestos diferidos		
Gasto por reducción de activos por impuesto diferido	-	3.192.303
	(116.641)	3.192.303

El detalle de activos y pasivos por impuesto diferido por tipos de activos y pasivos es como sigue:

	Euros					
	Activos		Pasivos		Netos	
	30/06/2017	31/12/2016	30/06/2017	31/12/2016	30/06/2017	31/12/2016
Deterioro créditos	87.269	87.269	-	-	87.269	87.269
Subvenciones de capital	-	-	118.949	127.374	118.949	127.374
Total activos/pasivos	87.269	87.269	118.949	127.374	206.218	214.643

La mayor parte de los activos y pasivos por impuesto diferido tienen un plazo de realización superior a 12 meses.

(Continúa)

AB-BIOTICS, S.A.

Notas a los Estados Financieros Intermedios para el periodo de ses meses terminado el 30 de junio de 2017

La totalidad de los importes y plazos de reversión acreditados por la Sociedad en concepto de deducciones son los que siguen:

Año	Euros		Ultimo año
	30/06/2017	31/12/2016	
2006	18.243	18.243	2024
2007	108.898	108.898	2025
2008	47.263	47.263	2026
2009	108.482	108.482	2027
2010	400.908	400.908	2028
2011	421.436	421.436	2029
2012	215.410	215.410	2030
2015	272.586	272.586	2033
2016	241.004	241.004	2034
	1.834.230	1.834.230	

La Sociedad tiene acreditadas, el efecto fiscal de las bases imponibles negativas pendientes de compensar cuyos importes son los que siguen:

Año	Euros	
	30/06/2017	31/12/2016
2008	26.835	26.835
2011	967.086	967.086
2012	3.587.857	3.587.857
2013	2.477.791	2.477.791
2014	2.188.796	2.188.769
2015	1.136.459	1.136.459
2016	2.895.638	-
	13.280.462	10.384.797

(21) Información Medioambiental

Dada la actividad a la que se dedica la Sociedad, la misma no tiene responsabilidades, gastos, activos, ni provisiones y contingencias de naturaleza medioambiental que pudieran ser significativos en relación con el patrimonio, la situación financiera y los resultados de la misma. Por este motivo no se incluyen desgloses específicos en la presente memoria respecto a información de cuestiones medioambientales.

No existen en la actualidad contingencias de carácter medioambiental en las que pueda incurrir la Sociedad, quedando, si las hubiera, cubiertas con un seguro de responsabilidad civil, que entre otras contingencias cubre las derivadas de este hecho.

AB-BIOTICS, S.A.

Notas a los Estados Financieros Intermedios para el período de ses meses terminado el 30 de junio de 2017

(22) Saldos y Transacciones con Partes Vinculadas

(a) Saldos con partes vinculadas

El detalle de los saldos deudores y acreedores con empresas del grupo, asociadas, multigrupo y partes vinculadas, incluyendo personal de alta Dirección y Administradores y las principales características de los mismos, es el siguiente:

	Euros		
	Sociedades del grupo	Otras partes vinculadas	Total
30/06/2017			
Inversiones financieras a l/p			
Instrumentos de patrimonio	6.000	-	6.000
Otros activos financieros	-	18.000	18.000
Total activos no corrientes	6.000	18.000	24.000
Inversiones en empresas del grupo y asociadas a c/p			
Créditos a empresas	5.515	-	5.515
Cuentas corrientes con empresas del grupo	14.739	-	14.739
Total activos corrientes	20.254	-	20.254
Total activo	26.254	18.000	44.254
Deudas a c/p			
Otros pasivos financieros	-	104.281	104.281
Acreedores comerciales y otras cuentas a pagar			
Acreedores varios	-	8.501	8.501
Total pasivos corrientes	-	112.782	112.782
Total pasivo	-	112.782	112.782

(Continúa)

AB-BIOTICS, S.A.

Notas a los Estados Financieros Intermedios para el período de ses meses terminado el 30 de junio de 2017

	Euros		
	Sociedades del grupo	Otras partes vinculadas	Total
31/12/2016			
Inversiones en empresas del grupo y asociadas a l/p			
Instrumentos de patrimonio	6.000	-	6.000
Otros activos financieros	-	18.000	18.000
Total activos no corrientes	6.000	18.000	24.000
Inversiones en empresas del grupo y asociadas a c/p			
Cuentas corrientes con empresas del grupo	8.529	-	8.529
Total activos corrientes	8.529	-	8.529
Total activo	14.529	18.000	32.529
Deudas a c/p			
Otros pasivos financieros	-	(609.234)	(609.234)
Acreedores comerciales y otras cuentas a pagar			
Acreedores varios	-	(4.235)	(4.235)
Total pasivos corrientes	-	(613.469)	(613.469)
Total pasivo	-	(613.469)	(613.469)

(b) Transacciones de la Sociedad con partes vinculadas

Los importes de las transacciones de la Sociedad con partes vinculadas son los siguientes:

	Euros			Total
	Alta Dirección	Administradores	Otras partes vinculadas	
30/06/2017				
Gastos				
Otros servicios recibidos	-	(10.000)	(21.087)	(31.087)
Gastos de personal				
Retribuciones	(16.742)	(138.899)	-	(155.641)
Indemnizaciones	(123.630)	-	-	(123.630)
Total Gastos	(140.372)	(148.899)	(21.087)	(310.358)

AB-BIOTICS, S.A.

Notas a los Estados Financieros Intermedios para el periodo de ses meses terminado el 30 de junio de 2017

31/12/2016	Euros			Total
	Alta Dirección	Administradores	Otras partes vinculadas	
Gastos				
Otros servicios recibidos	-	-	(21.230)	(21.230)
Gastos de personal				
Retribuciones	(94.876)	(202.000)	-	(296.876)
Total Gastos	(94.876)	(202.000)	(21.230)	(318.106)

(c) Información relativa a Administradores y personal de alta Dirección de la Sociedad

Al 30 de junio de 2017, los miembros del Consejo de Administración han devengado un importe total de 34.800 euros por razón de su cargo (80.000 euros a 30 de junio de 2016).

La Alta Dirección al 30 de junio de 2017, está formada por dos miembros que a su vez forman parte del Consejo de Administración. Por estas funciones ejecutivas, las retribuciones de los Administradores han ascendido a 104 miles de euros).

La Alta Dirección al 30 de junio de 2016, estaba formada por tres miembros, dos de los cuales formaban parte del Consejo de Administración. Por estas funciones ejecutivas, las retribuciones de los Administradores ascendieron a 122 miles de euros).

Durante el periodo de seis meses finalizado el 30 de junio de 2017, se ha producido un cambio en la Dirección General de la Sociedad, asumiendo dichas tareas algunos miembros del Consejo de Administración.

Asimismo la Sociedad no tiene contraídas obligaciones en materia de pensiones y de seguros de vida respecto a antiguos o actuales Administradores de la Sociedad. El importe de la prima pagada durante el periodo de seis meses finalizado a 30 de junio de 2017 en concepto de seguro de responsabilidad civil de los Administradores y Directivos ha ascendido a 10.615 euros (3.078 euros al 31 de diciembre de 2016).

(d) Transacciones ajenas al tráfico ordinario o en condiciones distintas de mercado realizadas por los Administradores.

Durante el periodo de seis meses terminado el 30 de junio de 2017 y durante el ejercicio anual finalizado el 31 de diciembre de 2016, los Administradores de la Sociedad no han realizado con ésta ni con sociedades del Grupo operaciones ajenas al tráfico ordinario o en condiciones distintas a las de mercado.

(e) Situaciones de conflicto de interés de los Administradores

Los Administradores de la Sociedad y las personas vinculadas a los mismos, no han incurrido en ninguna situación de conflicto de interés que haya tenido que ser objeto de comunicación de acuerdo con lo dispuesto en el art. 229 del Texto Refundido de la Ley de Sociedades de Capital.

(23) Ingresos y Gastos

(a) Importe neto de la cifra de negocios

El detalle del importe neto de la cifra de negocios por categorías de actividades y mercados geográficos se muestra en el Anexo VI.

AB-BIOTICS, S.A.

Notas a los Estados Financieros Intermedios para el período de ses meses terminado el 30 de junio de 2017

(b) Aprovisionamientos

El detalle de los Consumos de mercaderías, materias primas y otros aprovisionamientos es como sigue:

	Euros	
	30/06/2017	30/06/2016
Consumo de mercaderías		
Compras nacionales	825.104	365.292
Variación de existencias	(53.072)	77.757
	<u>772.032</u>	<u>443.049</u>
Consumo de materias primas y otros		
Compras nacionales	702.289	505.050
Variación de existencias	177.943	8.517
	<u>880.232</u>	<u>513.567</u>
	<u>1.652.264</u>	<u>956.616</u>

(c) Cargas Sociales

El detalle de cargas sociales y provisiones es como sigue:

	Euros	
	30/06/2017	30/06/2016
Cargas Sociales		
Seguridad Social a cargo de la empresa	137.595	139.580
Otros gastos sociales	6.087	8.025
	<u>143.682</u>	<u>147.605</u>

Al 30 de junio de 2017 la Sociedad ha registrado una provisión por un importe de 50 miles de euros en concepto de una demanda interpuesta por un empleado que ya no presta servicios a la Sociedad. Los Administradores así como sus asesores legales no esperan que se deriven otras contingencias en relación a este asunto.

(Continúa)

AB-BIOTICS, S.A.

Notas a los Estados Financieros Intermedios para el período de seis meses terminado el 30 de junio de 2017

(d) Transacciones denominadas en moneda extranjera

El detalle de los ingresos y gastos denominados en moneda extranjera es como sigue:

	Euros	
	30/06/2017	30/06/2016
Ingresos		
Ventas netas	236.676	571.189
Gastos		
Compras netas	-	(2.296)
Otros servicios recibidos	(87.776)	(47.214)
	148.900	521.679

(24) Información sobre empleados

El número medio de empleados de la Sociedad durante los períodos de seis meses terminados el 30 de junio de 2017 y 30 de junio de 2016, desglosado por categorías, es como sigue:

	Número	
	30/06/2017	31/12/2016
Consejeros	7	7
Directivos	2	3
Técnicos	18	23
Administrativos	4	5
	31	38

La distribución por sexos al final del período de seis meses terminado el 30 de junio de 2017 y el ejercicio anual finalizado el 31 de diciembre de 2016, del personal y de los Administradores es como sigue:

	Número			
	30/06/2017		31/12/2016	
	Mujeres	Hombres	Mujeres	Hombres
Consejeros	-	7	-	7
Directivos	-	2	-	3
Técnicos	10	8	13	7
Administrativos	3	3	5	3
	13	20	18	20

A 30 de junio de 2017 y a 31 de diciembre de 2016, no existe personal contratado con una discapacidad igual o superior al 33%.

(Continúa)

AB-BIOTICS, S.A.**Notas a los Estados Financieros Intermedios para el período de seis meses terminado el 30 de junio de 2017****(25) Honorarios de auditoría**

La empresa auditora KPMG Auditores, S.L. de las cuentas anuales de la Sociedad ha facturado durante el período de seis meses terminado el 30 de junio de 2017 y el ejercicio anual finalizado el 31 de diciembre de 2016, honorarios netos por servicios profesionales, según el siguiente detalle:

	Euros	
	<u>30/06/2017</u>	<u>31/12/2016</u>
Por servicios de auditoría	11.000	23.500

Los importes incluidos en el cuadro anterior, incluyen la totalidad de los honorarios relativos a los servicios realizados durante el período de seis meses terminado el 30 de junio de 2017 y el ejercicio anual terminado el 31 de diciembre de 2016, con independencia del momento de su facturación.

(26) Hechos Posteriores

No existen hechos posteriores relevantes a fecha de formulación de los presentes estados financieros intermedios.

AB-BIOTICS, S.A.

**Información relativa a Empresas Asociadas
para el período de seis meses terminado en 30 de junio de 2017
(Expresado en euros)**

Nombre	Domicilio	Actividad	% de participación	Capital	Reservas	Resultado		Total patrimonio neto
						Explotación	Total	
Nanomoleculas Imaging Technologies Agrupación de Ingerés Económico (*)	CL Baldri Rexac 6, Barcelona	Desarrollo de nuevos productos de diagnóstico, pronóstico y terapéuticos en el campo de las enfermedades	35,64	297.722	(288.038)			9.684
								<u>9.684</u>

Este anexo forma parte integrante de la nota 10 de los Estados Financieros Intermedios, junto con los cuales debería ser leído.

AB-BIOTICS, S.A.
Información relativa a Empresas Asociadas
para el ejercicio anual terminado en 31 de diciembre de 2016
 (Expresado en euros)

Nombre	Domicilio	Actividad	% de participación	Capital	Reservas	Explotación	Total patrimonio neto
Nanomolecular Imaging Technologies Agrupación de Ingeres Económico (*)	CL Baldiri Rexac 6, Barcelona	Desarrollo de nuevos productos de diagnóstico, pronóstico y terapéuticos en el campo de las enfermedades	35,64	297.722	(281.216)	(6.822)	9.684
							9.684

Este anexo forma parte integrante de la nota 10 de los Estados Financieros Intermedios, junto con los cuales debería ser leído.

AB-BIOTICS, S.A.

**Detalle de Pasivos Financieros por Categorías
para el periodo de seis meses terminado en 30 de junio de 2017**

	Euros			
	No corriente		Corriente	
	Valor contable	Total	Valor contable	Total
30/06/2017				
<i>Débitos y partidas a pagar</i>				
Deudas con entidades de crédito				
Tipo variable	437.751	437.751	443.419	443.419
Otros pasivos financieros	2.958.713	2.958.713	704.397	704.397
Acreedores comerciales y otras cuentas a pagar				
Proveedores	-	-	396.643	396.643
Otras cuentas a pagar	-	-	708.098	708.098
Total pasivos financieros	3.396.464	3.396.464	2.252.557	2.252.557

Este anexo forma parte integrante de la nota 17 de los Estados Financieros Intermedios, junto con los cuales debería ser leído.

AB-BIOTICS, S.A.

**Detalle de Pasivos Financieros por Categorías
para el ejercicio anual terminado en 31 de diciembre de 2016**

	Euros			
	No corriente		Corriente	
	Valor contable	Total	Valor contable	Total
31/12/2016				
<i>Débitos y partidas a pagar</i>				
Deudas con entidades de crédito				
Tipo variable	587.329	587.329	436.179	436.179
Otros pasivos financieros	3.126.995	3.126.995	1.123.167	1.123.167
Acreedores comerciales y otras cuentas a pagar				
Proveedores	-	-	446.250	446.250
Otras cuentas a pagar	-	-	964.333	964.333
Total pasivos financieros	3.714.324	3.714.324	2.969.929	2.969.929

Este anexo forma parte integrante de la nota 17 de los Estados Financieros Intermedios, junto con los cuales debería ser leído.

AB-BIOTICS, S.A.

**Clasificación de los Pasivos Financieros por Vencimientos
para el período de seis meses terminado en 30 de junio de 2017
y el ejercicio anual terminado el 31 de diciembre de 2016**

	Euros						Total no corriente
	2018	2019	2020	2021	2022	Años posteriores	
	30/06/2017						
Deudas							
Deudas con entidades de crédito	443.419	214.957	128.320	94.474	-	-	(443.419)
Otros pasivos financieros	704.397	445.733	615.613	346.696	343.663	1.207.008	(704.397)
Acreedores comerciales y otras cuentas a pagar							
Proveedores	396.643	-	-	-	-	-	(396.643)
Acreedores varios	606.643	-	-	-	-	-	(606.643)
Personal	38.755	-	-	-	-	-	(38.755)
Anticipos de clientes	62.700	-	-	-	-	-	(62.700)
Total pasivos financieros	2.252.557	660.690	743.933	441.170	343.663	1.207.008	(2.252.557)
							3.396.464

Este anexo forma parte integrante de la nota 18 de los Estados Financieros Intermedios, junto con los cuales debería ser leído.

AB-BIOTICS, S.A.

**Clasificación de los Pasivos Financieros por Vencimientos
para el período de seis meses terminado en 30 de junio de 2017
y el ejercicio anual terminado el 31 de diciembre de 2016**

	Euros						
	31/12/2016						
	2017	2018	2019	2020	2021	Años posteriores	Total no corriente
Deudas							
Deudas con entidades de crédito	436.179	276.348	251.791	47.365	11.825	-	587.329
Otros pasivos financieros	1.123.167	497.626	509.767	492.132	1.247.719	379.751	3.126.995
Acreedores comerciales y otras cuentas a pagar							
Proveedores	446.250	-	-	-	-	-	(436.179)
Acreedores	701.082	-	-	-	-	-	(1.123.167)
Personal	56.335	-	-	-	-	-	(446.250)
Anticipos de clientes	32.700	-	-	-	-	-	(701.082)
							(56.335)
							(32.700)
Total pasivos financieros	2.795.713	773.974	761.558	539.497	1.259.544	379.751	(2.795.713)
							3.714.324

Este anexo forma parte integrante de la nota 18 de los Estados Financieros Intermedios, junto con los cuales debería ser leído.

AB-BIOTICS, S.A.

Conciliación entre el importe neto de los ingresos y gastos del ejercicio y la base imponible para el periodo de seis meses terminado en 30 de junio de 2017

	Euros		
	Cuenta de pérdidas y ganancias		Total
	Aumentos	Disminuciones	
30/06/2017			
Saldo de ingresos y gastos del ejercicio		(769.206)	(769.206)
Impuesto sobre sociedades	116.641		116.641
Beneficios/(Pérdidas) antes de impuestos		(885.847)	(885.847)
Base imponible (Resultado fiscal)		(885.847)	(885.847)

Este anexo forma parte integrante de la nota 20 de los Estados Financieros Intermedios, junto con los cuales debería ser leído.

AB-BIOTICS, S.A.

Conciliación entre el importe neto de los ingresos y gastos del ejercicio y la base imponible para el ejercicio anual terminado en 31 de diciembre de 2016

31/12/2016	Euros		
	Cuenta de pérdidas y ganancias		Total
	Aumentos	Disminuciones	
		Neto	
Saldo de ingresos y gastos del ejercicio		(5.988.928)	(5.988.928)
Impuesto sobre sociedades		3.192.303	3.192.303
Beneficios/(Pérdidas) antes de impuestos		(2.796.625)	(2.796.625)
Diferencias permanentes			
De la Sociedad individual	128.044	(99.012)	(99.012)
Base imponible (Resultado fiscal)		(2.895.637)	(2.895.637)

Este anexo forma parte integrante de la nota 20 de los Estados Financieros Intermedios, junto con los cuales debería ser leído.

AB-BIOTICS, S.A.

Relación gasto/ (ingreso) por impuesto sobre beneficios y el beneficio / (pérdida) del ejercicio
para el periodo de seis meses terminado en 30 de junio de 2017

	Euros	
	Pérdidas y ganancias	Total
Saldo de ingresos y gastos antes de impuestos del ejercicio	(885.847)	(885.847)
Ingresos no tributables	116.641	116.641
Gasto/ (ingreso) por impuesto sobre beneficios De las operaciones continuadas	116.641	116.641

Este anexo forma parte integrante de la nota 20 de los Estados Financieros Intermedios, junto con los cuales debería ser leído.

AB-BIOTICS, S.A.

Relación gasto/ (ingreso) por impuesto sobre beneficios y el beneficio / (pérdida) del ejercicio para el ejercicio anual terminado en 31 de diciembre de 2016

	Euros	
	Pérdidas y ganancias	Total
Saldo de ingresos y gastos del ejercicio	(2.769.925)	(2.769.925)
Gasto por reducción de activos por impuestos diferidos	(3.192.303)	(3.192.303)
Gasto/ (Ingreso) por impuesto sobre beneficios		
De las operaciones continuadas	(3.192.303)	(3.192.303)

Este anexo forma parte integrante de la nota 20 de los Estados Financieros Intermedios, junto con los cuales debería ser leído.

AB-BIOTICS, S.A.

Detalle del importe neto de la cifra de negocios por categorías de actividades y mercados geográficos
para los períodos de seis meses terminados el 30 de junio de 2017
y el 30 de junio de 2016

(Expresado en euros)

	Nacional		Resto del mundo		Total	
	30/06/2017	30/06/2016	30/06/2017	30/06/2016	30/06/2017	30/06/2016
Ingresos por venta de bienes	436.446	588.489	2.211.729	857.217	2.648.175	1.445.706
Ingresos por prestación de servicios	124.878	140.531	616.955	395.325	741.833	535.856
	561.324	729.020	2.828.684	1.252.542	3.390.008	1.981.562

Este anexo forma parte integrante de la nota 23 de los Estados Financieros Intermedios, junto con los cuales debería ser leído.

AB-BIOTICS, S.A.

Informe de Gestión

Período de seis meses terminado el 30 de junio de 2017

1. EVOLUCIÓN DEL NEGOCIO

El ejercicio 2017 ha significado un año de desarrollo y consolidación para AB Biotics, S.A. tal y como se avanzó en los resultados del ejercicio 2016, los datos económicos del cierre del ejercicio correspondiente al primer semestre de 2017 han evolucionado como fruto de la estrategia iniciada por la compañía y fruto de ello se consolida la cifra de Importe neto de la cifra de negocios por importe de 3.390 miles de euros vs los 1.982 miles de euros del mismo período correspondiente al ejercicio 2016, un incremento del 71%.

Los indicadores de gestión siguen su evolución positiva respecto a ejercicios anteriores.

La Sociedad ha cumplido una parte importante de los objetivos marcados para el conjunto del año 2017 (publicado en noviembre de 2016) para este ejercicio, que avanzaba un cifra de ventas para el conjunto del año 2017 de entre 4.100 y 4.300 miles de euros.

En Diciembre de 2016 la compañía llevó a cabo una reestructuración de personal, así como la externalización del laboratorio propiedad de la Sociedad, todo ello con la intención de una reducción sensible de los gastos de estructura para ejercicios sucesivos, dicha iniciativa se ve reflejada en una disminución de los gastos de explotación del primer semestre del año 2017 y se verá reflejada en los gastos de personal en ejercicios sucesivos. La Sociedad lleva a cabo una gestión prudente del riesgo de liquidez, fundada en el mantenimiento de suficiente efectivo y valores negociables, la disponibilidad de financiación mediante un importe suficiente de facilidades de crédito comprometidas y capacidad suficiente para liquidar posiciones de mercado. Dado el carácter dinámico de los negocios subyacentes, el Departamento Financiero de la Sociedad tiene como objetivo mantener la flexibilidad en la financiación mediante la disponibilidad de líneas de crédito contratadas.

Adicionalmente, con fecha 27 de septiembre de 2016, se dió por finalizada una ampliación de capital, (de acuerdo con los términos establecidos por la Junta General de Accionistas de fecha 23 de junio de 2016) que supuso un desembolso por parte de los suscriptores de un importe de 4.787 miles de euros.

Los flujos esperados de cobros y pagos de acuerdo con las previsiones de tesorería y junto con el nivel de liquidez fruto de la operación de ampliación de capital mencionada y el proceso de reestructuración del personal, así como la externalización del laboratorio, se estima cubran cualquier necesidad futura en el corto y medio plazo. Adicionalmente y fruto de la estrategia puesta en marcha por la Compañía en materia de foco en determinados productos y países se han iniciado negociaciones para la posible desinversión de activos no-core de la Compañía todo ello con el objetivo de aumentar la tesorería en el corto y medio plazo.

2. SITUACION DE LA SOCIEDAD

Los estados financieros del período de seis meses finalizado el 2017 muestran una evolución favorable, con una tendencia creciente en los próximos ejercicios fruto de los acuerdos ya existentes y los que se esperan vayan formalizándose en los próximos ejercicios.

En el Área de Alimentos funcionales en que todos los productos se basan en la tecnología de Microorganismos Probióticos, durante la primera mitad de 2017 la empresa ha estado presente en aquellos eventos comerciales y científicos más relevantes en el sector que se realizan a nivel mundial (Vitafoods i Probiota Americas), Igualmente en el área de Genética (International meeting on Personalized Medicine in Psychiatry), en los que se han presentado las novedades tecnológicas y nuevos datos científicos que contribuyen a posicionar los productos de la Sociedad entre los líderes mundiales del sector.

La facturación de la Sociedad en el primer semestre del ejercicio 2017 se ha destacado por la implementación de una nueva Estrategia Competitiva basada en el foco, tanto en Productos como en Mercados. El foco a nivel de Productos se ha puesto en aquellos que en su conjunto representaban el 80% de las ventas de la empresa: AB-LIFE, AB-KOLICARE, I3.1, AB-DENTALAC, AB-INTIMUS y NEUROFARMAGEN. Adicionalmente se han priorizado aquellos mercados donde el mercado farmacéutico de productos de libre venta u OTC son más importantes a nivel mundial, principalmente Francia, Alemania, Italia, Estados Unidos, México, Brasil, China, Rusia, Inglaterra y Japón. Este nuevo plan estratégico, junto con todo el trabajo de registro y lanzamiento de los productos realizado en años anteriores nos está llevando a la consolidación del negocio, tanto en el área de negocio de Alimentos funcionales principalmente basado en la tecnología de los PROBIÓTICOS como en el área de Genética.

AB-BIOTICS, S.A.

Informe de Gestión

Período de seis meses terminado el 30 de junio de 2017

Esta consolidación se ve reflejada en el crecimiento del negocio en los mercados principales donde se disponen de 12 clientes en los principales mercados de OTC, con crecimientos anuales en doble dígito y que generan ingresos recurrentes de forma creciente para AB-BIOTICS. Entre ellos encontramos aquellos ya anunciados en el pasado ejercicio Mayoly-Spindler en México y Tecnoquímicas en Colombia, representando una muy buena palanca de crecimiento del negocio en la región de América Latina. A la vez que se está consolidando la cifra de negocio y el crecimiento de la empresa, no se ha dejado de registrar los Productos Estratégicos en los principales mercados para poder iniciar su comercialización lo antes posible.

El Área de Alimentos funcionales, durante la primera mitad de 2017 se ha conseguido llegar a un total de 98 registros aprobados (frente los 81 registros aprobados que había en el ejercicio anterior), concentrándose 43 de ellos en la matriz de Productos y Mercados Estratégicos.

En el Área de Genética, no se han realizado nuevos lanzamientos en la 1ª mitad de 2017, manteniendo presencia actualmente en un total de 18 países. Cabe destacar que ya se han terminado y con resultados muy satisfactorios, los 3 estudios clínicos que se estaban realizando en colaboración con los socios comerciales locales (2 en Italia y 1 en Corea) para aumentar la evidencia y aceptación de Neurofarmagen. Adicionalmente a la investigación que se realiza en colaboración con los partners locales, también se ha finalizado el mayor estudio de Farmacogenética Psiquiátrica nunca realizado a nivel mundial con pacientes con depresión mayor, que ha sido totalmente ejecutado por AB-BIOTICS y en el que han colaborado los 18 mayores Hospitales Españoles y sus unidades de Psiquiatría de las que forman parte líderes de opinión a nivel mundial.

Aún y el creciente nivel de evidencia de que dispone la tecnología de Farmacogenética de AB-BIOTICS, nuestro test genético representa un cambio de paradigma en la práctica médica psiquiátrica, así como otras aplicaciones innovadoras en el ámbito de la Medicina Personalizada. Esto hace que el nivel de penetración se ve lentificado por el cambio en la práctica médica que esto representa, así como la lenta incorporación en las guías clínicas.

Asimismo, la Compañía se está dotando de los recursos necesarios tanto para acometer con éxito el futuro desarrollo de los objetivos marcados como para cumplir las obligaciones informativas, incluyendo la existencia de un sistema de control interno de la información financiera adecuada para el cumplimiento de las obligaciones de información que establece el Mercado financiero y de valores.

3. EVOLUCION PREVISIBLE DE LA COMPAÑÍA

AB Biotics tal y cómo anunció en el Hecho Relevante de fecha 30 de noviembre de 2016 mantiene una previsión de ventas para el ejercicio 2017 que oscila en el rango de entre los 4.100 y 4.300 miles de euros. Asimismo fruto de la reestructuración llevada a cabo por la Sociedad en diciembre de 2016 la Sociedad se ha orientado claramente a un objetivo más de foco comercial y de rentabilidad en el corto plazo, manteniendo su presencia internacional e incrementando el peso en los mercados más óptimos donde ya opera.

El objetivo de la Sociedad es que la diversificación de las fuentes de negocio, socios comerciales y tanto productos como mercados siga confiriendo a la empresa el suficiente grado de sostenibilidad para asegurar su crecimiento en los próximos ejercicios.

Los datos actuales hacen prever el cumplimiento de los datos facilitados a mercado y por tanto cumpla con las previsiones de venta previstas para el ejercicio 2017.

4. ACTIVIDADES EN MATERIA DE INVESTIGACIÓN Y DESARROLLO

La naturaleza de la Sociedad, intensiva en investigación y desarrollo para la creación de sus productos ha comportado una inversión de 238 miles de euros en este ejercicio, que permite a la Sociedad avanzar en su proceso de incorporación al mercado nuevos productos y labrar las bases necesaria para nuevos lanzamientos.

5. INFORMACION DE PAGO A PROVEEDORES

El periodo medio de pago a proveedores es de 90 días.

El periodo de las operaciones pendientes de pago asciende a 186 días, la sociedad ha puesto en marcha procesos internos para ajustar el proceso de pago y reducir el periodo de pago de las operaciones pendientes.

AB-BIOTICS, S.A.
Informe de Gestión
Período de seis meses terminado el 30 de junio de 2017

6. HECHOS SIGNIFICATIVOS SUCEDIDOS DESPUES DEL CIERRE DEL EJERCICIO

No se han producido hechos significativos relevantes.


7. ACCIONES PROPIAS

El 30 de junio de 2017, la Compañía disponía de una autocartera de 573.316 acciones valoradas en 1.313 miles de euros.


AB-BIOTICS, S.A.

Reunidos los Administradores de la Sociedad AB-BIOTICS, S.A. con fecha de 19 de octubre de 2017 proceden a formular los estados financieros intermedios y el informe de gestión del período de seis meses comprendido entre el 1 de enero de 2017 y el 30 de junio de 2017. Los estados financieros intermedios vienen constituidos por los documentos anexos que preceden a este escrito.


Firmantes:



Don LUIS SÁNCHEZ-LAFUENTE MARIOL
DNI:37723040G
En calidad de: Presidente



Don MIQUEL ÀNGEL BONACHERA SIERRA
DNI:40450455X En calidad de: Consejero




Don SERGI AUDIVERT BRUGUÉ DNI:40341222G
En calidad de: Consejero



Don JOSÉ MANUEL VALADÉS
VENYSDNI:42945702X En calidad de: Secretario Consejero



Don CARLOS TRIAS VIDAL
DNI:46108492R En calidad de: Consejero



Don Rui Simoes Da Silva -
Pasaporte N054478. En calidad de consejero



INFEMA SA NIF: A08827412 En calidad de Consejero Representada por: Miguel de los Santos Tey Feliu DNI37245220D



INSTITUT CATALÀ DE FINANCES CAPITAL, SGEGRNIF: A65288037 En calidad de Consejero Representada por Emili Gómez Jané DNI36979171R



SEED CAPITAL FUND, S.L.U. NIF:B65973992 En calidad de: Consejero Representada por: Raül Masclans Oliva DNI52595724Z



CORPORACION IVAMOS S.A, NIF: A28348761 En calidad de Consejero Representada por Lluís Coromina Morato DNI38484772E



GESTION Y ADMINISTRACION MOBILIARIA S.A., NIF:A28349181 En calidad de Consejero Representada por Lluís Coromina Morato DNI38484772E



2. Informe de evolución semestral y grado de cumplimiento de las previsiones

En este apartado se realiza un análisis de la situación financiera de AB-BIOTICS durante el primer semestre del año 2017, realizando una comparativa con el mismo periodo del año anterior.

Del mismo modo, se analiza el grado de cumplimiento respecto al Plan de Negocio estimado por la compañía para el ejercicio 2017, publicado por la Compañía a través de hecho relevante de 30 de noviembre de 2016.

Los estados financieros a 30 de junio de 2017 muestran una evolución positiva respecto al ejercicio anterior fruto de los acuerdos existentes y de la consolidación de los productos de la compañía en los diferentes mercados en los que opera.

En el primer semestre tuvieron también lugar otros hechos a nivel societario, como el nombramiento de CORPORACION IVAMOS, S.A y ADMINISTRACION MOBILIARIA, S.A. como consejeros de la compañía, y el nombramiento de D. Sergi Audivert Brugué (fundador y consejero de la Compañía) como Director General de AB-BIOTICS

a) Análisis de la Cuenta de Resultados

La información financiera semestral muestra, tal como se irá describiendo a continuación, una evolución positiva a nivel interanual respecto al mismo período del ejercicio pasado en la parte alta de la cuenta de resultados (+69% de ventas) y similar en la parte baja de la misma (+88% de EBITDA y 37% de resultado de explotación).

Por su parte el Margen Bruto se incrementa en menor medida como consecuencia del menor importe de la cuenta de activaciones, así como del incremento relevante en la partida de aprovisionamientos como consecuencia del incremento del gasto producto del incremento de venta y del impacto de la variación de existencias de producto respecto al período de cierre del ejercicio 2016 así como por el aumento del gasto propio de la externalización del laboratorio del pasado ejercicio.

El grado de cumplimiento del presupuesto anual estimado en el Plan de Negocio de la compañía es positivo, habiendo alcanzado en el primer semestre de 2017 el 80% del mismo a nivel de ingresos por ventas.



Cuenta de Pérdidas y Ganancias (en € x 000)	Ene - Jun 2016	Ene - Jun 2017	Variación Semestres en € x 000	Variación Semestres en %	Grado Cumplimiento Plan 2017	Previsiones 2017
Ingresos (Ventas) (*)	2.030	3.432	1.402	69%	80%	4100-4300
Subvenciones de explotación	46	9	-38	-81%		
Trabajos realizados para el inmovilizado	725	238	-486	-67%		
Total de Ingresos	2.801	3.679	878	31%		
Aprovisionamientos	970	1.793	823	85%		
Margen Bruto	1.831	1.886	55	3%		
Gastos de Personal	924	937	13	1%		
Otros Gastos de Explotación	1.872	1.038	-835	-45%		
Otros Resultados	195	0	-195	-100%		
EBITDA	(771)	(89)	681	88%		
Subvenciones Inmovilizado	40	52	12	30%		
Amortización de inmovilizado	548	563	16	3%		
Deterioro y resultado por enajenaciones del inmovilizado	0	(200)	-200			
Resultado de explotación	(1.278)	(801)	478	37%		
Resultado Financiero	(115)	(85)	30	-26%		
Resultado antes de impuestos	(1.394)	(886)	508	36%		
Impuestos sobre beneficios	(3.192)	117	3.309	-104%		
Resultado del ejercicio	(4.586)	(769)	3.817	83%		

(*) La partida de "Ingresos (Ventas)" incluye el importe neto de la cifra de negocios así como otros ingresos de explotación procedentes de ingresos accesorios y otros de gestión corriente

Ingresos

El primer semestre del año ha continuado con la evolución positiva de los ingresos de la Compañía como consecuencia de la consolidación de los acuerdos comerciales firmados en años anteriores, así como el afianzamiento en el mercado de los productos de la Compañía.

Los ingresos por ventas, sin efecto de activaciones ni subvenciones, han ascendido a 3.432 miles de euros (incluyendo ingresos accesorios y otros de gestión corriente por importe de 42.410 euros), un incremento respecto al mismo periodo del ejercicio anterior del 69%. La partida de ingresos de explotación accesorios recoge principalmente los ingresos por "upfrons" de nuevos clientes.

En el importe neto de la cifra de negocios, cabe señalar que en el primer semestre de 2017 las ventas se han incrementado de manera relevante tanto respecto al semestre anterior como al año 2016, disminuyendo la partida de prestación de servicios.

Los ingresos totales obtenidos por AB-BIOTICS durante el primer semestre del ejercicio 2017 han sido de 3.679 miles de euros, un 31% superiores a los obtenidos en el mismo período del ejercicio anterior, como consecuencia del incremento de las ventas de la

Se ha disparado el peso relativo en la facturación correspondiente al área de Ingredientes Funcionales respecto al mismo periodo del 2016.



En Eur x 000	Ingredientes Funcionales	Genotyping	Total 1er Semestre 2016	Ingredientes Funcionales	Genotyping	Total 1er Semestre 2017
Ingresos			Real Ene-Jun 2016		Real Ene-Jun 2017	
Venta de Productos	984	877	1.861	2.619	563	3.182
<i>Evolución 1er Sem 2017 vs 2016</i>						
Total	984	877	1.861	2.619	563	3.182

Ingresos Colaboraciones, Servicios y Fees 1er Semestre 2017-2016 Eur x 000	2016	2017	Variación	en %
Colaboraciones, Servicios y Fees	169	250	81	48%

Los fees, prestaciones de servicios y colaboraciones han generado otros ingresos por ventas adicionales de 250 miles de euros, un 48% superior que el primer semestre de 2016.

Respecto al Plan de Negocio, la Compañía ha alcanzado el 80% de las ventas previstas en la parte superior del rango que se había estimado (ventas entre los 4.100 y los 4.300 miles de euros). La Compañía ratifica las cifras proyectadas para el cierre del ejercicio 2017 como consecuencia de los pedidos realizados hasta la fecha, así como fruto de los que se encuentran en negociación.

Por su parte, los trabajos realizados por la empresa para su activo han alcanzado los 238 miles de euros, lo que supone un decremento del 67% respecto al mismo periodo del año anterior.

Coste de ventas

La partida de aprovisionamientos se ha incrementado un 85% respecto al mismo período del ejercicio 2016, siendo este importe bastante superior al crecimiento de las ventas.

Los consumos de mercaderías y de materias primas se han elevado de manera relevante (74% y 71% respectivamente) respecto al semestre anterior como consecuencia principalmente de la externalización del laboratorio, así como del incremento de las ventas durante el período.

(miles de €)	Ene-Jun 2016	Ene-Jun 2017	Variación Semestres en %
Aprovisionamientos	-970	-1.793	85%
- Consumo de mercaderías	-443	-772	74%
- Consumo de MP y otras materias consumibles	-514	-880	71%
- Trabajos realizados por otras empresas	-14	-141	938%



Gastos de personal

El gasto de personal en este primer semestre se ha situado en los 937 miles de euros frente a los 924 miles de euros del mismo período correspondiente al año anterior, cabe destacar durante esta primera parte del año 2017.

Gastos de explotación

La partida de gastos de explotación ha alcanzado los 1.038 miles de euros, un 45% menos que el mismo periodo del ejercicio anterior:

(miles de €)	Ene-Jun 2016	Ene-Jun 2017	Variación Semestres en %
Otros Gastos de Explotación			
Ingredientes Funcionales	583	380	-35%
Genotyping	787	16	-98%
Scientific Business Support	22	45	107%
SG&A	480	597	24%
Total	1.872	1.038	-45%

El desglose por partidas de los gastos de explotación es el siguiente:

(miles de €)	Ene-Jun 2016	Ene-Jun 2017	Variación Semestres en %
Otros Gastos de Explotación	-1.872	-1.038	-45%
- Servicios exteriores	-1.237	-731	-41%
- Tributos	-63	-40	-37%
- Pérdidas, deterioro, variación de provisiones por operaciones comerciales	-573	-267	-53%

Durante el primer semestre de 2017 la compañía ha decidido dotar una provisión, por criterio de prudencia, de 267 miles de euros ante un posible impago de uno de sus clientes. Esta partida recogía en el primer semestre de 2017 la dotación de provisión motivada por la situación del cliente Companion DX (en la actualidad Access Laboratory, LLC).

EBITDA y Resultado de Explotación

En términos relativos el EBITDA mejora un 88% respecto al semestre anterior.

El resultado de explotación alcanza los -801 miles de euros, suponiendo una mejora del 37% respecto al mismo periodo del año anterior, ya incluido un deterioro de 200 miles de euros como consecuencia del importe que se había abonado a una compañía en concepto de licencia y que finalmente dada la situación de inactividad en la evolución



del proyecto se ha decidido provisionar utilizando el criterio de prudencia que caracteriza a la compañía.

Resultado del ejercicio

El resultado del ejercicio en el primer semestre de 2017 fue de -769 miles de euros. En el primer semestre de 2016 el Consejo de Administración decidió dar de baja las bases imponibles negativas y las deducciones pendientes de aplicación de ejercicios anteriores, descendiendo el resultado neto a -4.586 miles de euros.



b) Análisis del Balance de Situación

A continuación, se detalla el balance de situación correspondiente al primer semestre del ejercicio 2017 comparado con el cierre del 2016:

Balance (miles de euros)	Cierre 2016	Junio 2017
A) ACTIVO NO CORRIENTE	8.177	7.702
Inmovilizado intangible	7.223	6.809
Inmovilizado material	341	309
Inversiones financieras a largo plazo	525	497
Activos por impuesto diferido	87	87
B) ACTIVO CORRIENTE	1.681	2.378
Existencias	333	209
Deudores comerciales y otras cuentas a cobrar	1.201	2.064
Otros deudores	147	106
C) EFECTIVO/ACTIVOS LIQUIDOS	2.688	798
TOTAL ACTIVO CORRIENTE	4.369	3.176
TOTAL ACTIVO (A+B+C)	12.546	10.878
A) PATRIMONIO NETO	5.567	4.763
A-1) Fondos Propios	5.185	4.407
Capital	629	629
Prima de emisión	18.732	18.579
Reservas	30	30
(Acciones y participaciones propias)	-1.456	-1.313
Resultado ejercicio	-5.989	-769
Resultados ejerc.ant.	-6.761	-12.750
A-2) Subvenciones, donaciones y legados recibidos	382	357
B) PASIVO NO CORRIENTE	3.842	3.515
Deudas a largo plazo	587	438
Deudas a largo plazo con AAPP	3.127	2.959
Otros pasivos no corrientes	127	119
C) PASIVO CORRIENTE	3.137	2.599
Deudas a corto plazo	1.559	1.148
Acreedores comerciales	1.132	1.055
Otras cuentas a pagar	446	397
TOTAL PN Y PASIVO (A+B+C)	12.546	10.878



El balance de la compañía ha registrado un descenso del 15% respecto al cierre del ejercicio 2016 como consecuencia principalmente del descenso de la partida de tesorería y de las deudas a corto y largo plazo.

Activo no corriente

El activo no corriente registró un descenso del 6% respecto al cierre del ejercicio 2016, como consecuencia de la disminución en las partidas de inmovilizado intangible, material e inversiones financieras a largo plazo.

El inmovilizado intangible representa el 88% del activo no corriente, siendo la partida de investigación y desarrollo la de mayor peso, representando el 91% del inmovilizado intangible.

Dentro de las inversiones financieras a largo plazo se incluyen las inversiones en las empresas del Grupo AB-BIOTICS Research Service, S.L. y Food Genomics, S.L.U. Ninguna de estas sociedades han tenido actividad en el período y se prevé su cese de actividad antes de la finalización del año 2017.

Activo corriente

El activo corriente disminuye de manera relevante respecto al ejercicio 2016 como consecuencia de la disminución en un 70% de la partida de tesorería, cabe destacar que a efectos comparativos la situación al cierre de 2016 reflejaba una ampliación de capital en la que se captaron 4.787 miles de euros, por tanto las cifras no son comparables.

Patrimonio neto

La evolución del patrimonio neto es negativa principalmente como consecuencia de los resultados de ejercicios anteriores.

Pasivo no corriente

En cuanto al pasivo a largo plazo, a continuación, se presenta el detalle de entidades de financiación tanto públicas como privadas:



Deuda con EEFF (miles de euros)	L/P 2016	L/P Junio 2017
BANC SABADELL	16	4
TARGO BANK	242	180
BANCO POPULAR	238	175
CAIXABANK	91	78
Total deuda Entidades Financieras	587	437

Detalle de la Deuda Entes Públicos otros pasivos (miles de euros)	L/P 2016	L/P Junio 2017
SUBVENCIÓN POR TDI (*)	-508	-475
CDTI	209	465
ENISA	-	-
INNPACTO	839	769
ICF	156	86
MITYC	70	60
GENOMA	255	211
AVANZA	803	475
INNCORPORA	125	90
RETOS	1.178	1.278
OTROS	-	-
Total deuda Entes Públicos	3.127	2.959

(*) Subvenciones por TDI, es el resultado del cálculo del diferencial entre el valor de los préstamos con Entes Públicos a un tipo de interés reducido versus el valor actual de los mismos préstamos a un tipo de interés de mercado.

Pasivo corriente

Las deudas a corto plazo con entidades de crédito disminuyen en un 26% como consecuencia de la finalización de la devolución de la deuda contraída con la sociedad Inveready Venture Finance I, S.C.R. PYME, S.A.



3. Análisis de la Actividad

El primer semestre de 2017 la compañía ha implementado un esfuerzo de focalización en un número de mercados con mayor potencial (España, Francia, Alemania, UK, Italia, Rusia, Estados Unidos, Brasil, México, China, Corea del Sur y Japón), así como en los principales productos con mejores resultados en el ejercicio anterior, los productos estratégicos.

Durante este primer semestre ha seguido habiendo nuevos lanzamientos con nuevos clientes, así como también nuevos lanzamientos de productos con clientes previos. Sigue habiendo una elevada actividad a nivel de nuevos registros que permitirán nuevos lanzamientos para la segunda mitad de 2017, especialmente en el área de Ingredientes Funcionales, área ahora centrada en aquellos productos basados en tecnología de probióticos.

Ingredientes Funcionales:

En el Área de Ingredientes Funcionales, a final de este primer semestre se ha conseguido llegar a un total de 98 registros aprobados (frente los 81 registros aprobados que había a finales del ejercicio anterior), incrementándose a 43 el número de países distintos en los que AB-BIOTICS tiene presencia con sus productos de esta área. Son especialmente importantes los lanzamientos de AB-LIFE y AB-INTIMUS en el mercado francés y alemán de la mano empresas líderes en probióticos a nivel europeo.

Cabe también destacar el lanzamiento durante el primer trimestre del probiótico I3.1 en México (con la multinacional Mayoly-Spindler), este producto está teniendo una buena penetración en el mercado, y ha permitido avanzar en la negociación para la comercialización del mismo producto por parte Mayoly-Spindler en Francia e Italia.

Importante también tener en cuenta que, aprovechando la sinergia de focalización en productos estratégicos y el incremento de volumen de producción para cada uno de ellos que esto ha supuesto, a nivel de operaciones se está trabajando en capitalizar esta estrategia de incremento de volúmenes en una reducción de costes de fabricación.

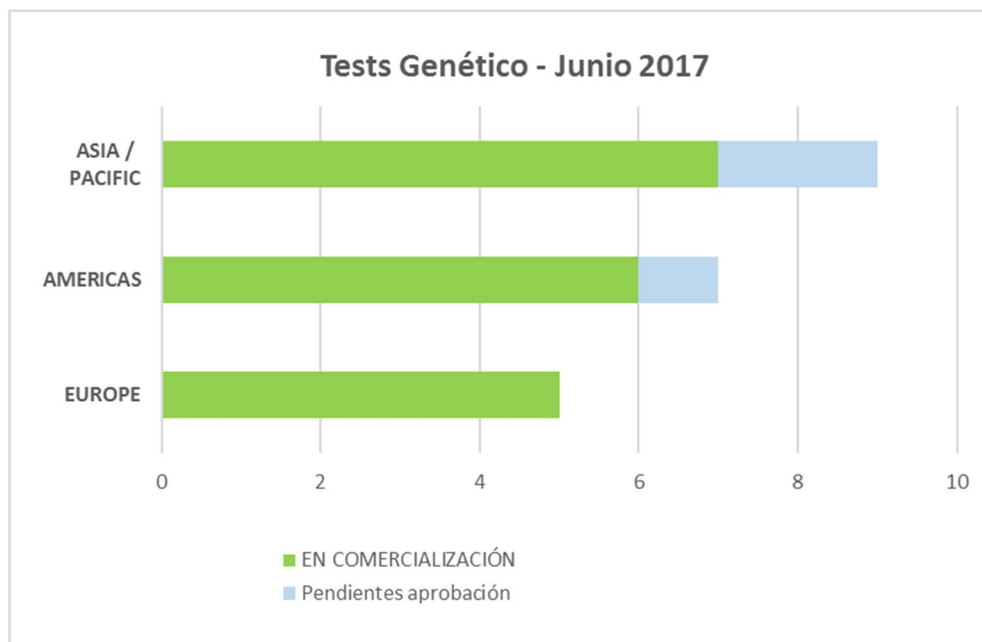
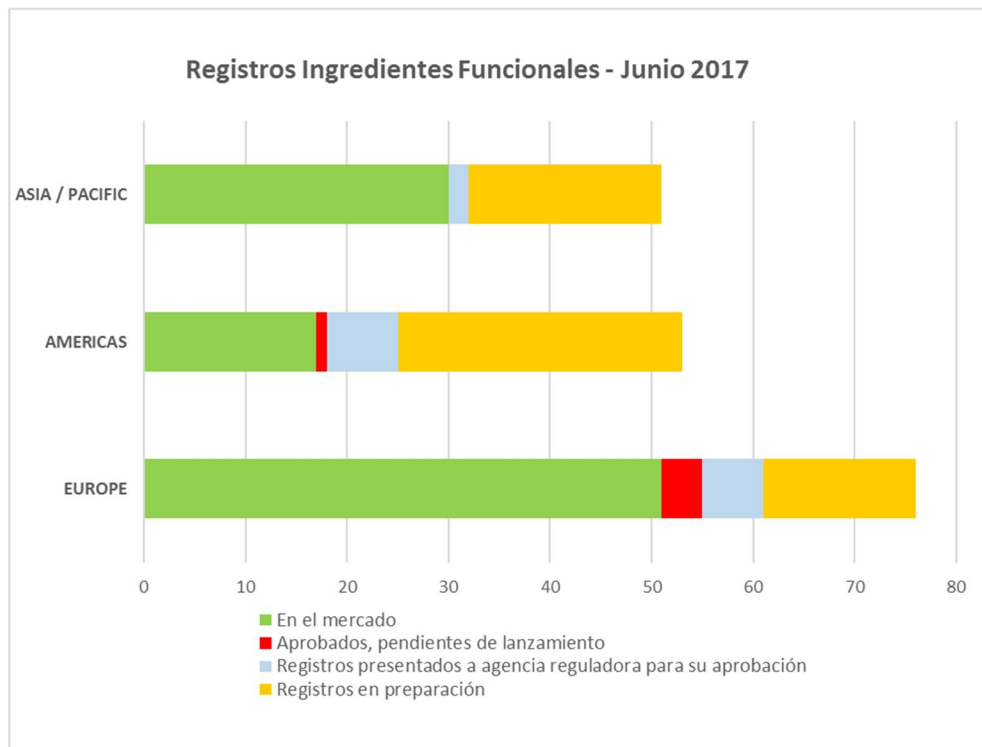
Genotyping:

En el Área de Genética, cabe destacar la publicación en la revista BMC Psychiatry de los resultados del ensayo clínico aleatorizado realizado con un total de 18 centros a nivel nacional y con un reclutamiento total de más de 300 pacientes diagnosticados de depresión mayor. Gracias a la publicación de estos resultados se ha podido cerrar un acuerdo con la farmacéutica Praxis para el relanzamiento de Neurofarmagen a nivel nacional y su introducción a nivel hospitalario. Esta introducción a nivel hospitalario se iniciará por los centros que participaron previamente en el ensayo clínico publicado.



Importante destacar también que durante este primer semestre se ha finalizado el proceso de reclutamiento de los 100 pacientes participantes en el estudio clínico con pacientes diagnosticados de depresión mayor llevado a cabo en Corea del Sur a través de nuestro partner.

A continuación, se presentan las gráficas que reflejan la situación de procesos regulatorios a junio de 2017. Las gráficas detallan el volumen de procesos de registro, no de facturación, agrupados por las distintas áreas de interés comercial:





Evolución de los productos del portafolio:

Ingredientes Funcionales:

AB-Colic / Kolicare

Tal y como se anunciaba en el informe anual 2016, durante este primer semestre se ha iniciado el estudio clínico aleatorizado en bebés, en colaboración con el partner comercializador del producto en China (DERBYCARE), Los resultados de este estudio se esperan para finales de 2018.

Debido a las necesidades identificadas en el mercado, se ha considerado el lanzamiento de una nueva presentación del producto en formato de 8 mL, que complementa la ya existente de 4.5 mL. Ésta nueva presentación está pensada para tratamientos más largos, e irá sustituyendo progresivamente el formato anterior de 4.5 ml ya que ofrece una solución de mayor valor para los pacientes.

Cabe destacar la aprobación del ministerio de salud de Colombia para lanzamiento del producto en dicho país con el partner TECNOQUIMICAS en Q3 2017.

AB-Life

AB-Life sigue su expansión comercial y expansión en nuevos mercados. Cabe destacar su lanzamiento durante este primer semestre en mercados tan importantes como Francia de la mano de Pileje y Alemania de la mano de Symbiopharm, dos líderes en mercado OTC y con un largo historial en la comercialización de productos probióticos.

AB-Dentalac, AB-Dentalac Gum, Str. Dentisani

A nivel de la actividad en la familia de productos probióticos para la salud bucal, cabe destacar la publicación de los resultados del estudio clínico en gingivitis con la fórmula AB-DENTALAC GUM (anteriormente conocida como AG-GINGILAC) en gingivitis. Estos mismos resultados fueron presentados también en el Congreso Mundial de la Asociación Internacional de Probióticos (IPA), que tuvo lugar en San Francisco junto con el congreso Probiota America (San Francisco, 6-8 junio), donde merecieron la mención especial de poder ser presentados dos veces: primero con el resto de resultados de estudios científicos, y luego en ponencia plenaria.

Finalmente, se ha preparado otro estudio clínico, este con la fórmula AB-DENTISANIUM (*Str. dentisani*), enfocado al tratamiento de la caries. Este estudio está financiado por el programa RETOS del MINECO.

En el plano comercial cabe destacar el lanzamiento del producto AB-DENTALAC en España a través de STADA.



i3.1

El acuerdo con la multinacional MAYOLY-SPINDLER, logrado en S2 2016 ha permitido el lanzamiento de una nueva presentación de i3.1, en formato “stick orosoluble”. Esta nueva presentación se ha lanzado en México durante este primer semestre, con una buena aceptación por parte del mercado y, con una importante inversión por parte del partner para presentar el producto, en la reunión de la Asociación Mexicana de Gastroenterología (Guadalajara, 2-3 junio). Así mismo, el exitoso lanzamiento del producto en México ha permitido avanzar en la negociación para la comercialización del mismo producto por parte Mayoly-Spindler en Francia e Italia.

También cabe comentar que se ha reenfocado un proyecto RETOS financiado por el MINECO, inicialmente enfocado a estudiar el efecto de combinaciones específicas de fibras (“fibras 2.0”), hacia estudiar el efecto de esa misma combinación de fibras, pero suplementada con I31. Este proyecto incluye 2 estudios clínicos a realizar en colaboración con el Dr. Francisco Guarner, padre del concepto moderno de probióticos y líder reconocido mundialmente, y daría como fruto una extensión de línea del producto I31.

AB-Intimus

De los lanzamientos realizados durante la anualidad anterior en España y Alemania, han tenido una especial relevancia en Alemania en dónde ha sido importante de repetición de pedidos por parte de nuestro partner alemán, DR KADE. Cabe destacar también el lanzamiento durante este primer semestre del producto en Francia y Benelux por parte de Pileje. Los lanzamientos por parte de estas dos empresas han sido exitosos y se está negociando la posibilidad de ampliar los territorios de licencia de AB-INTIMUS con ambas empresas en territorios adicionales en los que tienen también una buena penetración en el mercado.

AB-Immuno y AB-Cyscare

Estos productos no forman parte del conjunto de productos estratégicos, por lo que se ha adoptado una estrategia de mantenimiento de mercado, y en los que no se prevén inversiones significativas en el corto plazo. Cabe mencionar sin embargo que STADA ha extendido sus derechos y lanzado el producto AB-INMUNO en dos nuevos mercados, Portugal y Polonia.



AB-Genotyping

Siguiendo la nueva estrategia de foco, el equipo de BD se ha centrado en hallar nuevos partners para el test genético Neurofarmagen exclusivamente en los EEUU.

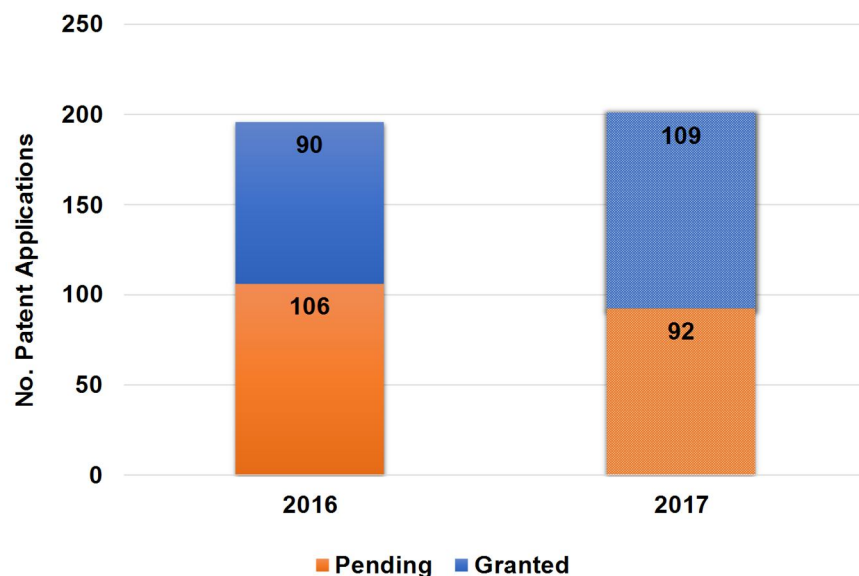
Gracias a la publicación de los resultados del estudio clínico AB-GEN, que proporcionó a los médicos la evidencia clínica necesaria se ha podido cerrar un acuerdo y relanzar Neurofarmagen a nivel español de la mano de PRAXIS PHARMACEUTICAL. Este nuevo acuerdo a nivel nacional tiene un foco especial en un nuevo mercado: los hospitales públicos. El inicio de las actividades a nivel hospitalario se está llevando a cabo iniciándose con los 18 centros que participaron en el ensayo clínico, centros como, por ejemplo: Hospital de Bellvitge (Barcelona), el Hospital Clinic (Barcelona), el Hospital Ramon y Cajal (Madrid) y el Hospital de la Santa Creu y Sant Pau (Barcelona), entre otros.

Por su parte el equipo de I+D del área de Genotyping ha centrado sus esfuerzos en aumentar la evidencia científica de Neurofarmagen, con el objetivo de consolidarlo como producto líder a nivel mundial en eficacia de tratamiento y ahorro en gasto sanitario.

Propiedad Industrial- Intelectual

La empresa ha continuado ampliando sus activos de propiedad intelectual durante el primer semestre de 2017 tal y como se visualiza en el gráfico siguientes:

PATENTS IN NUMBERS



En Granted se incluyen las patentes de las que ya se dispone el título, como las concedidas a la espera de recibir el mismo.



Indicadores de Gestión del Negocio

i. Número de Productos Comercializados

Durante el primer semestre de 2017 destaca especialmente la focalización en los principales productos estratégicos, los que dieron mejores resultados en 2016 y sus correspondientes extensiones de línea, un total de 6 productos en los que se ha focalizado la consolidación de clientes y la apertura de nuevos clientes y mercados:

AB-LIFE
AB-KOLICARE
AB-DENTALAC
I3.1
AB-INTIMUS
NEUROFARMAGEN

ii. Nuevos países con al menos un producto de AB-BIOTICS en fase comercial

Actualmente existen 43 países en los que al menos hay un producto de la Compañía ya comercializándose, y en 13 de ellos hay 3 o más productos en comercialización. Del total de países en el que se lanzó algún producto durante este primer semestre de 2017, es importante destacar especialmente FRANCIA, HOLANDA, ALEMANIA, BÉLGICA, MÉXICO y COLOMBIA; a parte de algún otro país menor como Luxemburgo, Polonia y Centro América.

iii. Ratio Geográfico

Si se analiza la distribución geográfica de los países en los que ya se comercializa algún producto de AB-Biotics se observa el inicio de los resultados de la focalización en los principales mercados (Europa, América, y los principales mercados asiáticos).

A continuación, se detalla el % de presencia en las distintas áreas geográficas, indicado por presencia en países, no por volumen de facturación, y separado para cada una de las áreas de negocio. A diferencia de años anteriores, esta vez se agrupan la distribución geográfica en función de las áreas estratégicas definidas por parte del equipo de negocio:



REGIÓN	% PRESENCIA INGREDIENTES FUNCIONALES	% PRESENCIA GENOTYPING
ASIA - PACIFIC	30%	39%
AMERICAS	19%	33%
EUROPE	51%	28%

iv. Evolución del consumo de tesorería

La Sociedad lleva a cabo una gestión prudente del riesgo de liquidez, fundada en el mantenimiento de suficiente efectivo y valores negociables, la disponibilidad de financiación mediante un importe suficiente de facilidades de crédito comprometidas y capacidad suficiente para liquidar posiciones de mercado. Dado el carácter dinámico de los negocios subyacentes, el Departamento Financiero de la Sociedad tiene como objetivo mantener la flexibilidad en la financiación mediante la disponibilidad de líneas de crédito contratadas.

Adicionalmente, con fecha 27 de septiembre de 2016, se dio por finalizada una ampliación de capital, (de acuerdo con los términos establecidos por la Junta General de Accionistas de fecha 23 de junio de 2016) que supuso un desembolso por parte de los suscriptores de un importe de 4.787 miles de euros.

Los flujos esperados de cobros y pagos de acuerdo con las previsiones de tesorería y junto con el nivel de liquidez fruto de la operación de ampliación de capital mencionada y el proceso de reestructuración del personal, así como la externalización del laboratorio, se estima cubran cualquier necesidad futura en el corto y medio plazo. Adicionalmente y fruto de la estrategia puesta en marcha por la Compañía en materia de foco en determinados productos y países se han iniciado negociaciones para la posible desinversión de activos no-core de la Compañía todo ello con el objetivo de aumentar la tesorería en el corto y medio plazo.

La Sociedad presenta un fondo de maniobra positivo a cierre de los estados financieros intermedios de 577 miles de euros (1.231 miles de euros a cierre del ejercicio anual finalizado a 31 de diciembre de 2016). La situación patrimonial a la fecha de formulación de los presentes estados financieros intermedios es favorable.